

**OCENA REALIZACJI ZADAŃ
PRZEZ FUNKCJONARIUSZY**

KOMENDY MIEJSKIEJ POLICJI W RYBNIKU

NA TERENIE

MIASTA I POWIATU RYBNICKIEGO

W ROKU 2016

STAN ETATOWY KMP W RYBNIKU W LATACH 2015 - 2016

Stan na dzień	Stan etatowy	Wakaty	Stan faktyczny
31.12.2015	418	17	401
31.12.2016	421	5	416

REALIZACJA KLUCZOWYCH ZADAŃ KOMÓREK SŁUŻBY PREWENCYJNEJ

PRZESTĘPSTWA KRYMINALNE POSTĘPOWANIA PRZYGOTOWAWCZE WSZCZĘTE W ROKU 2016

	Liczba postępowań wszczętych w 2014 roku	Liczba postępowań wszczętych w 2015 roku	Liczba postępowań wszczętych w 2016 roku
Przestępstwa kryminalne	3343	2909	2365
Przestępstwa w 7 kategoriach	1897	1604	1230

**LICZBA BEZWZGLEDNA POLICJANTÓW SŁUŻBY
PREWENCYJNEJ (BEZ RUCHU DROGOWEGO)
SKIEROWANYCH DO SŁUŻBY
PATROLOWEJ I OBCHODOWEJ
W ROKU 2016**

Wartość wymagana	26 906 służb
Wartość osiągnięta	27 296 służb
Różnica	+ 390 służb

PROCENTOWY WSPÓŁCZYNNIK ZATRZYMAŃ NA GORĄCYM UCZYNKU LUB W BEZPOŚREDNIM POŚCIGU

**(DOTYCZY PODEJRZANYCH W 7 KATEGORIACH
PRZESTĘPSTW W STOSUNKU DO POSTĘPOWAŃ
WSZCZĘTYCH) W ROKU 2016**

Wartość wymagana	7,75 %
Wartość osiągnięta	6,9 %
Różnica	- 0,85 %

LEPSZA IDENTYFIKACJA I SKUTECZNIEJSZE ROZWIĄZYWANIE PROBLEMÓW SPOŁĘCZNOŚCI LOKALNEJ

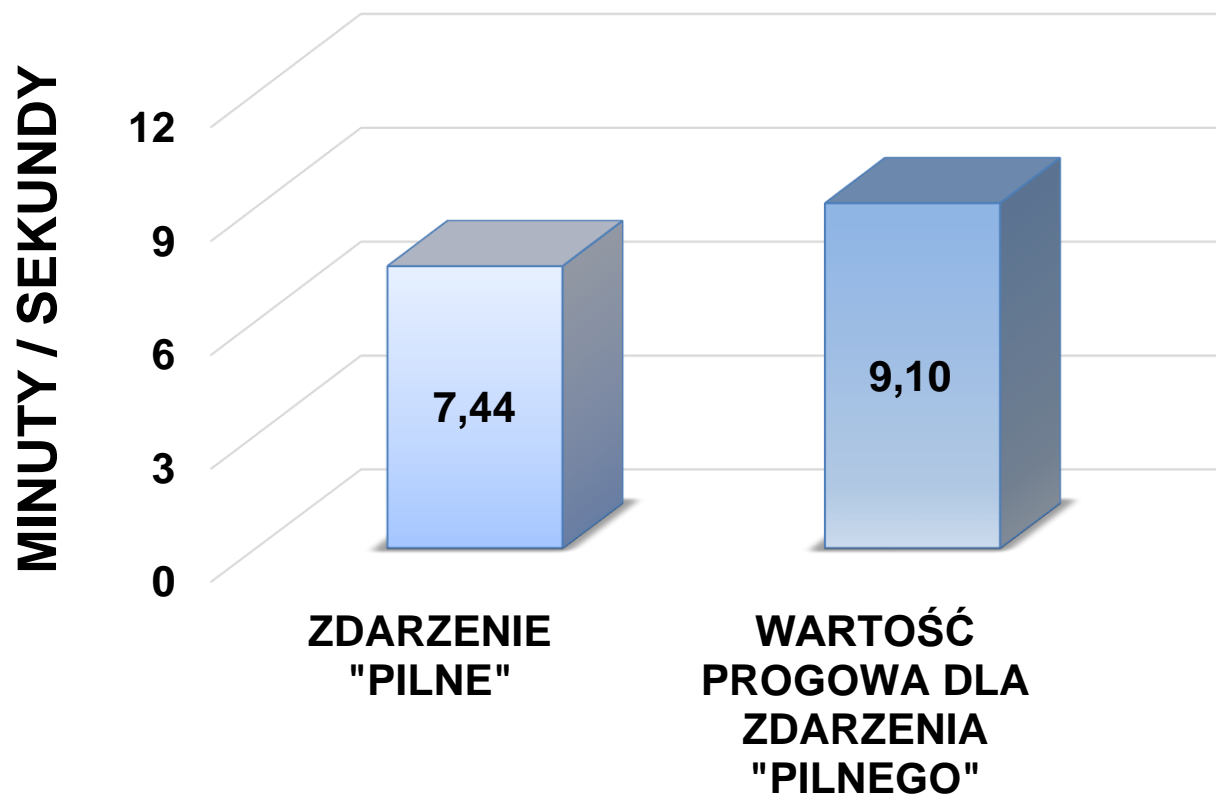
CZAS SŁUŻBY DZIELNICOWEGO W OBCHODZIE W ROKU 2016

Wartość wymagana	75 %
Wartość osiągnięta	81,8 %
Różnica	+ 6,8 %

OBSZAR DODATKOWO MONITOROWANY WSKAŹNIK PATROLI PIESZYCH W ROKU 2016

Patrol pieszy (wszystkie komórki)	25 972 godziny
Patrol z wykorzystaniem środka transportu (wszystkie komórki)	187 745 godziny
Procentowy udział patroli pieszych do ogółu patroli z wykorzystaniem środka transportu	13,83 %

CZAS REAKCJI NA ZDARZENIA PILNE W 2016 ROKU



LICZBA INTERWENCJI W ROKU 2016

Interwencje	Procentowy udział w ogólnej liczbie interwencji	Liczba interwencji
Interwencje „pilne”	11,32 %	1 953
Interwencje „zwykłe”	88,63 %	15 286
Wszystkie interwencje	100 %	17 239

**PROCENTOWY UDZIAŁ LICZBY OSÓB ZATRZYMANÝCH
LUB DOPROWADZANYCH W CELU WYTRZEŻWIENIA
W ZWIĄZKU Z PRZEMOCĄ W RODZINIE W OGÓLNEJ
LICZBIE OSÓB, WOBEC KTÓRYCH ISTNIEJE
PODEJRZENIE, ŻE STOSUJĄ PRZEMOC W RODZINIE
W 2016 ROKU**

Wartość wymagana	53,36 %
Wartość osiągnięta	60,06 %
Różnica	+ 6,70 %

KRAJOWA MAPA ZAGROŻEŃ BEZPIECZEŃSTWA

ZESTAWIENIE STATYSTYCZNE ILOŚCI ZDARZEŃ KMZB KMP RYBNIK ZA ROK 2016

KATEGORIA ZAGROŻEŃ	POTWIERDZONE	NIEPOTWIERDZONE	OGÓŁEM
spożywanie alkoholu w miejscach niedozwolonych	29	78	107
przekraczanie dozwolonej prędkości	39	47	86
nieprawidłowe parkowanie	20	36	56
zła organizacja ruchu drogowego	4	5	9
używanie środków odurzających	1	12	13
żebractwo	4	12	16
niewłaściwa infrastruktura drogowa	15	13	28
dzikie wysypiska śmieci	3	3	6

KRAJOWA MAPA ZAGROŻEŃ BEZPIECZEŃSTWA

ZESTAWIENIE STATYSTYCZNE ILOŚCI ZDARZEŃ KMZB KMP RYBNIK ZA ROK 2016

KATEGORIA ZAGROŻEŃ	POTWIERDZONE	NIEPOTWIERDZONE	OGÓŁEM
miejsca grupowania się małoletnich	4	2	6
akty wandalizmu	5	4	9
bezdromność	3	3	6
poruszanie się po terenach leśnych quadami		3	3
nieprawidłowe oznakowanie drogi	1	2	3
nielegalne rajdy samochodowe		1	1
znęcanie się nad zwierzętami		2	2
niestrzeżone przejścia przez tory		1	1
wypalanie traw		2	2

KRAJOWA MAPA ZAGROŻEŃ BEZPIECZEŃSTWA

ZESTAWIENIE STATYSTYCZNE ILOŚCI ZDARZEŃ KMZB KMP RYBNIK ZA ROK 2016			
KATEGORIA ZAGROŻEŃ	POTWIERDZONE	NIEPOTWIERDZONE	OGÓŁEM
kłusownictwo			0
zdarzenia drogowe z udziałem zwierząt leśnych		2	2
niszczenie zieleni			0
nelegalna wycinka drzew			0
utonięcia			0
niestrzeżony przejazd kolejowy			0
dzikie kąpieliska			0
miejsca niezabezpieczone na terenach wodnych			0
ŁĄCZNIE	128	228	356

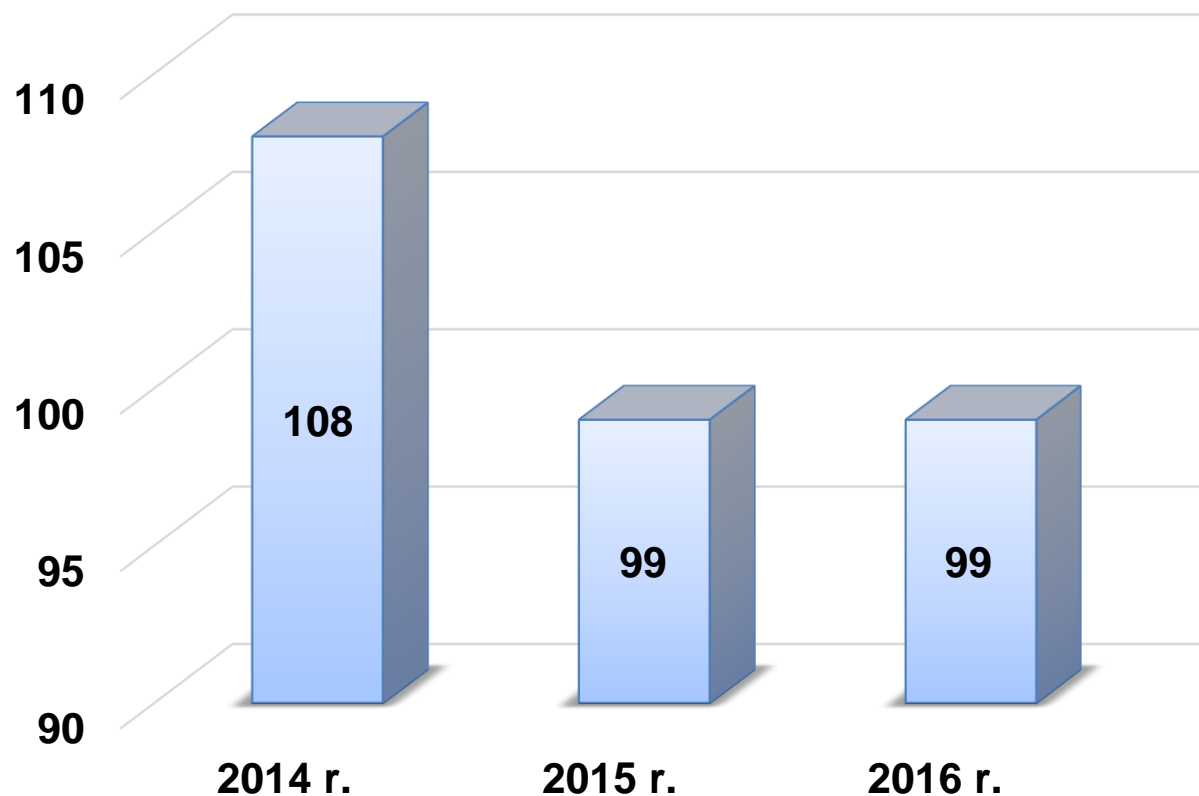
ZABEZPIECZENIE IMPREZ MASOWYCH O CHARAKTERZE KULTURALNYM ORAZ SPORTOWYM W LATACH 2015-2016

	2015	2016
Liczba imprez	57	48
Liczba policjantów zaangażowanych o ochronę imprez	2 164	2 172
Koszty zabezpieczenia imprez	327 488 zł	331 590 zł

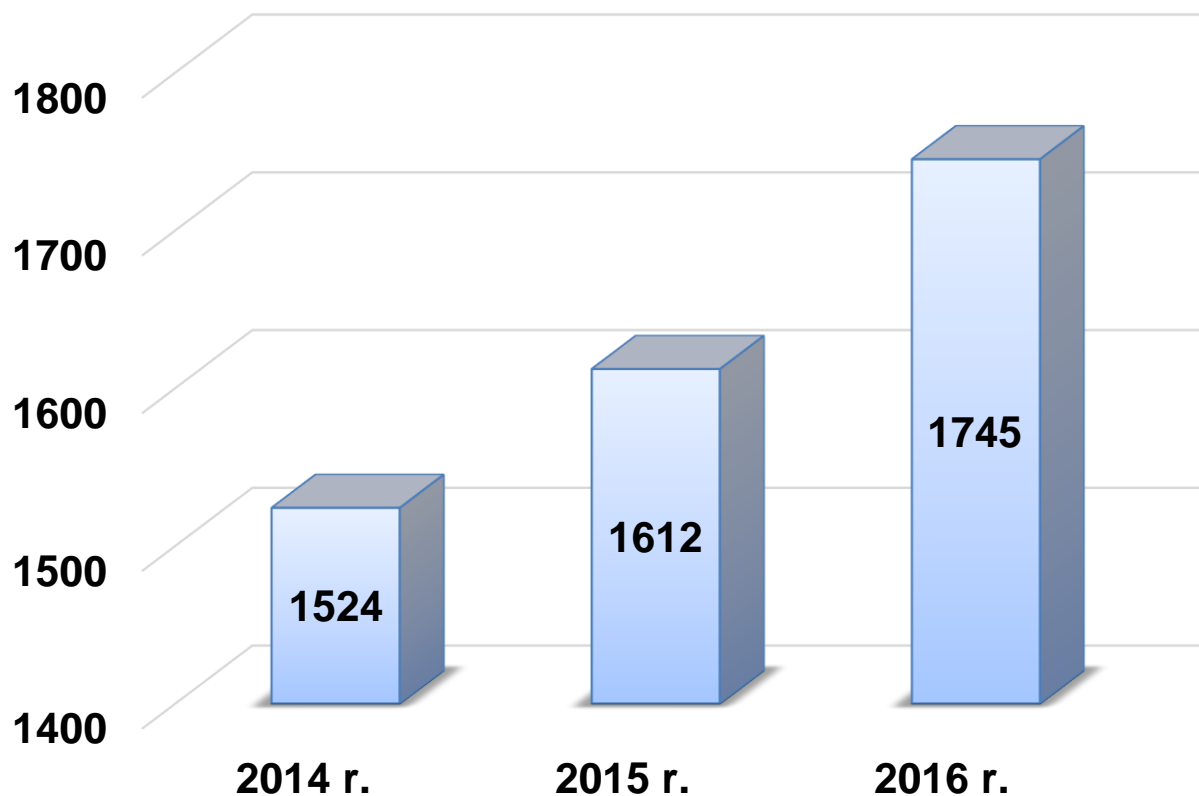
**REALIZACJA ZADAŃ
SŁUŻBY PREWENCYJNEJ OCENIANA
JEST 16 MIERNIKAMI I OBSZARAMI
MONITOROWANYMI,
Z KTÓRYCH KMP W RYBNIKU
OSIĄGNEŁA 14 MIERNIKÓW**

**REALIZACJA KLUCZOWYCH ZADAŃ
SŁUŻBY PREWENCYJNEJ
W ZAKRESIE BEZPIECZEŃSTWA
W RUCHU DROGOWYM**

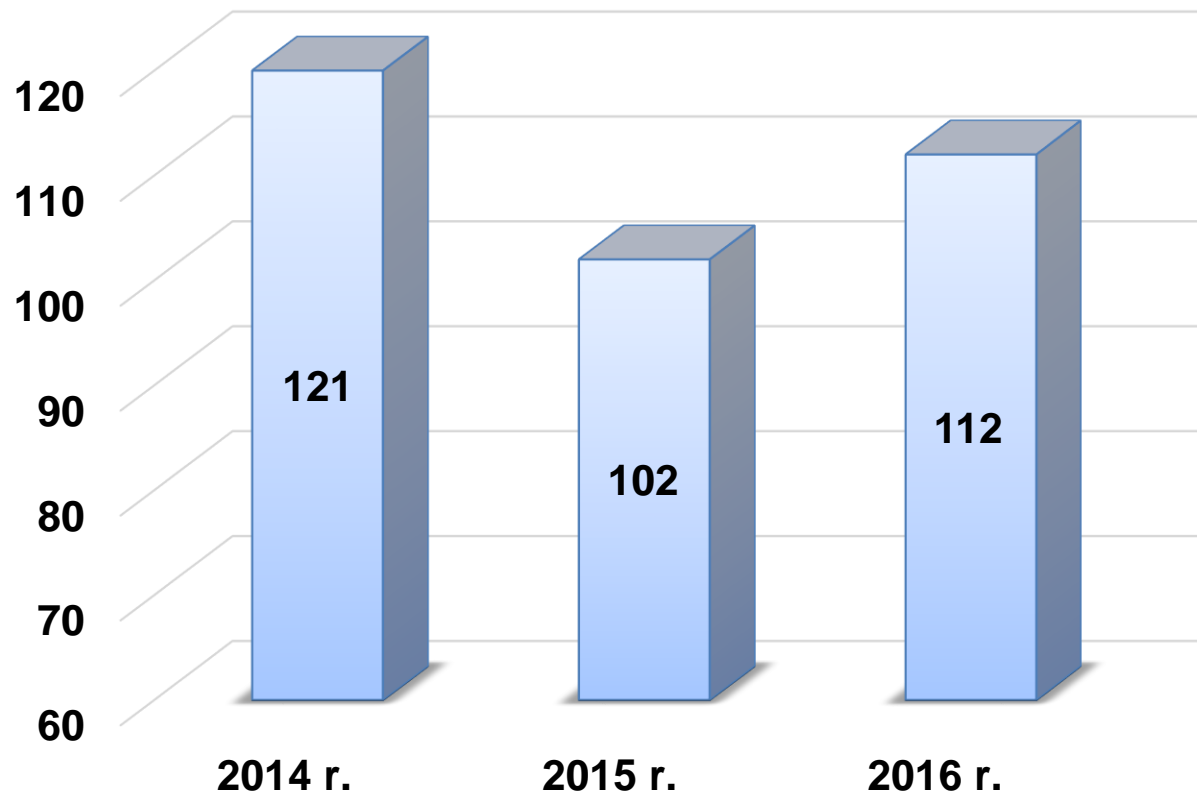
LICZBA WYPADKÓW DROGOWYCH W LATACH 2014 - 2016



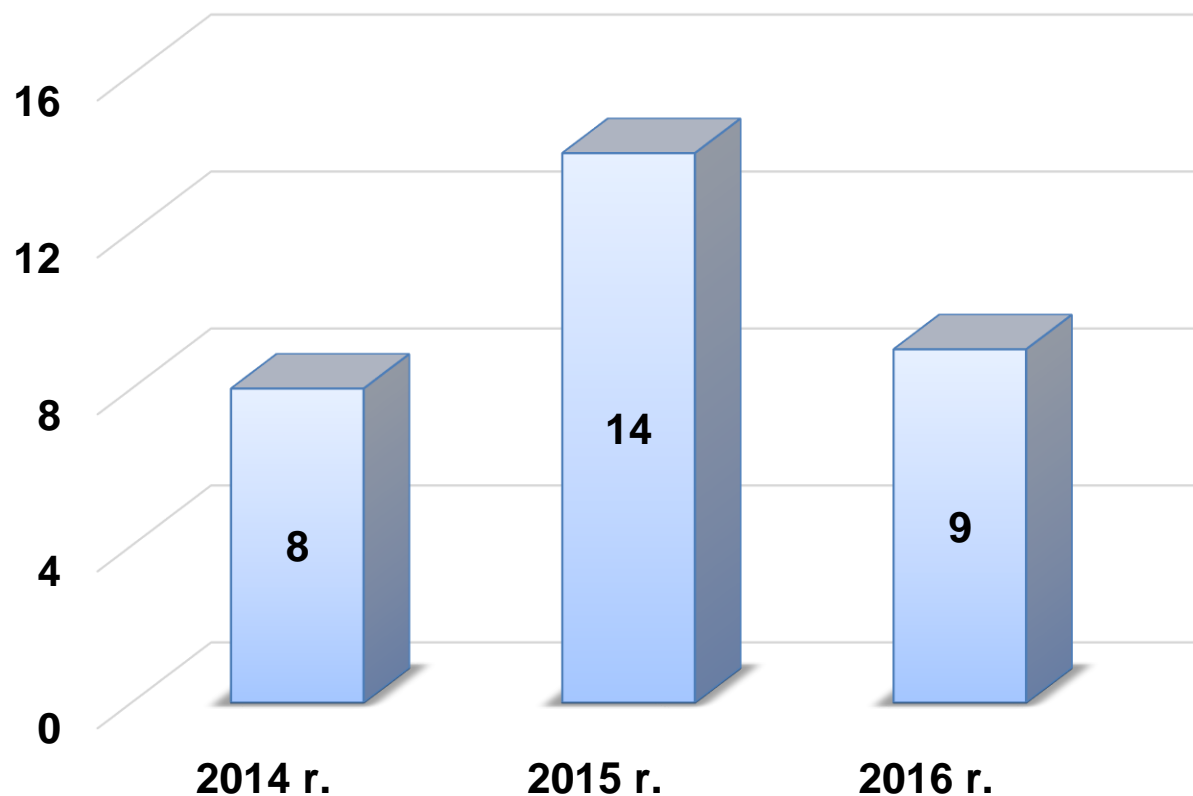
LICZBA KOLIZJI DROGOWYCH W LATACH 2014 - 2016



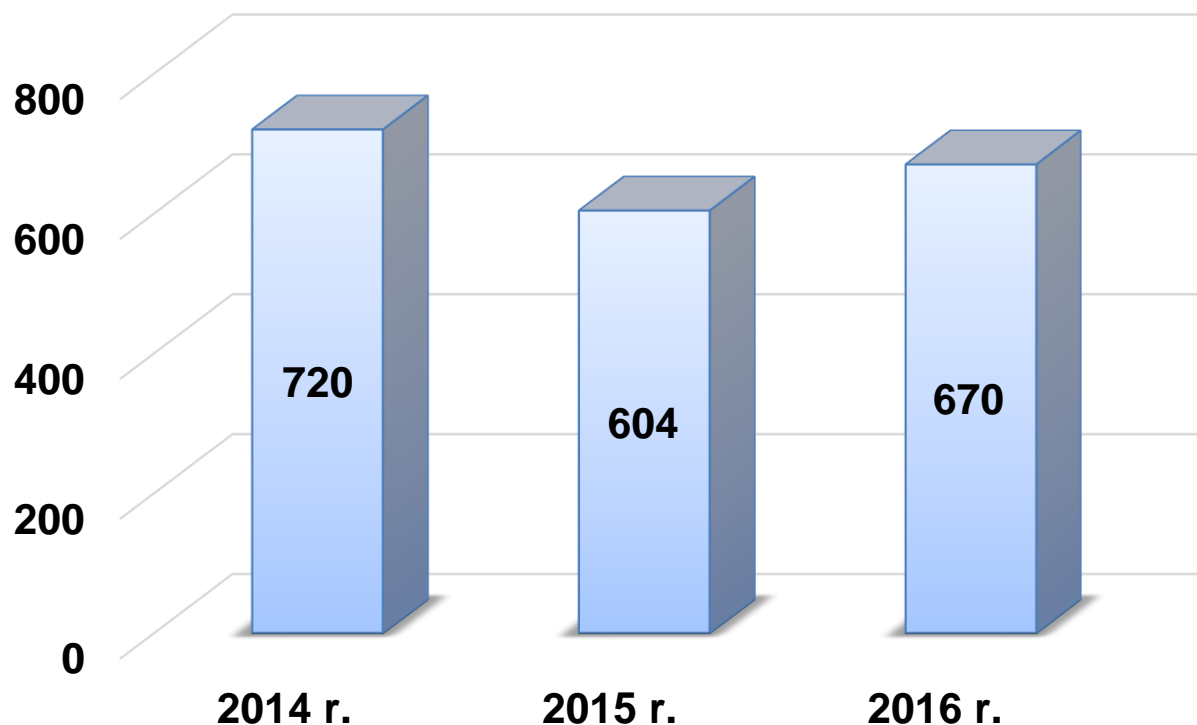
LICZBA OSÓB RANNYCH W WYPADKACH DROGOWYCH W LATACH 2014 - 2016



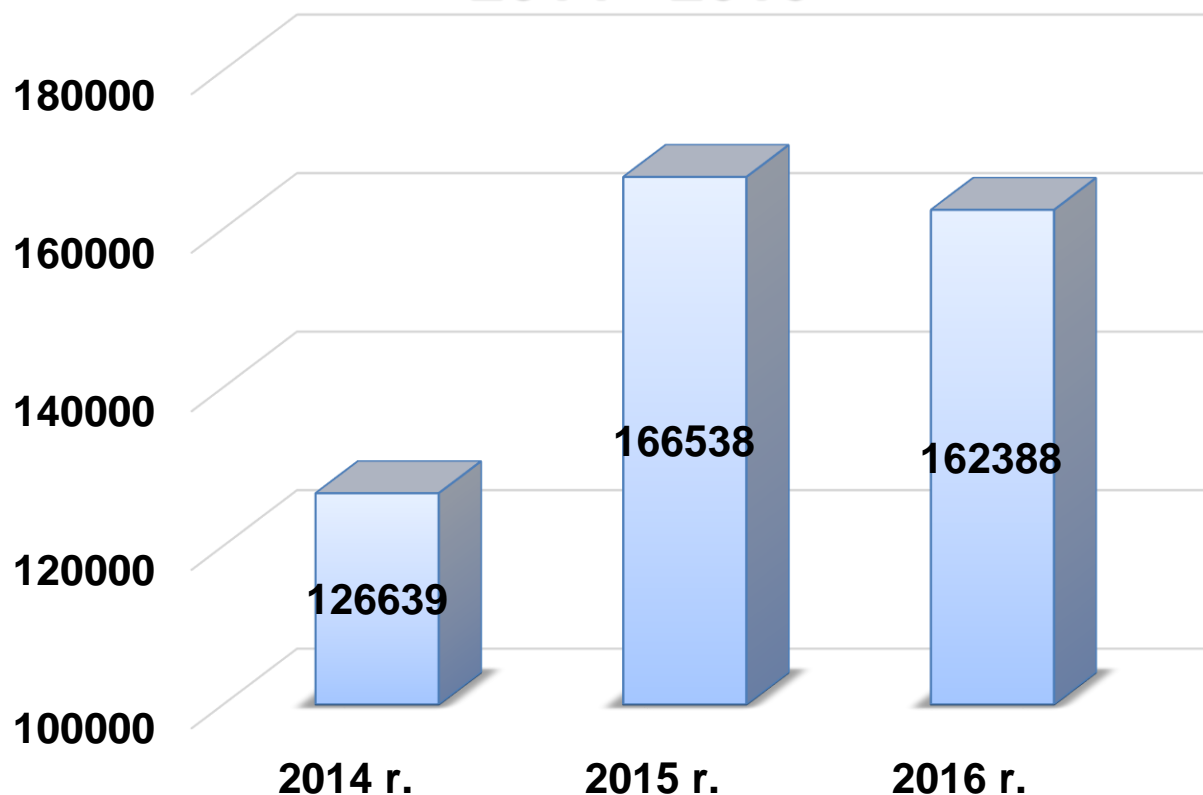
LICZBA OFIAR ŚMIERTELNYCH W WYPADKACH DROGOWYCH W LATACH 2014 - 2016



LICZBA ZATRZYMANYCH NIETRZEŻWYCH KIERUJĄCYCH NA TERENIE PODLEGŁYM KMP W RYBNIKU W LATACH 2014 - 2016



LICZBA KIEROWCÓW PODDANYCH BADANIU NA ZAWARTOŚĆ ALKOHOLU W ORGANIZMIE NA TERENIE PODLEGŁYM KMP W RYBNIKU W LATACH 2014 - 2016



MIEJSCAMI NAJBARDZIEJ ZAGROŻONYMI ZDARZENIAMI DROGOWYMI W MIEŚCIE W 2016 ROKU BYŁY :

1. ul. Gliwicka – 84 zdarzenia
2. ul. Kotucza – 57 zdarzeń
3. ul. Mikołowska – 78 zdarzeń

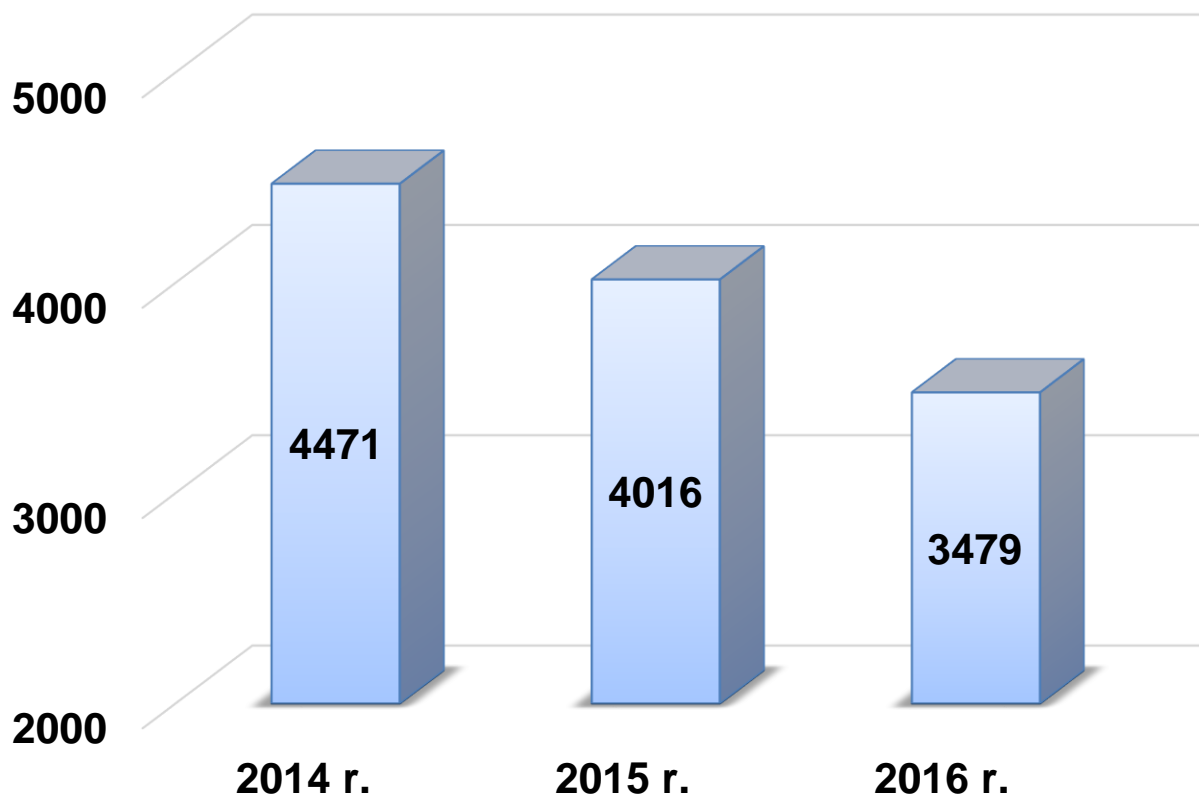
**MIEJSCAMI NAJBARDZIEJ ZAGROŻONYMI
ZDARZENIAMI DROGOWYMI
W POWIECIE RYBNICKIM
W 2016 ROKU BYŁY :**

1. Przegędza, ul. Mikołowska – 23 zdarzenia
2. Jankowice, ul. Świerkłańska – 20 zdarzeń
3. Czerwionka-Leszczyny, ul. 3 Maja – 19 zdarzeń

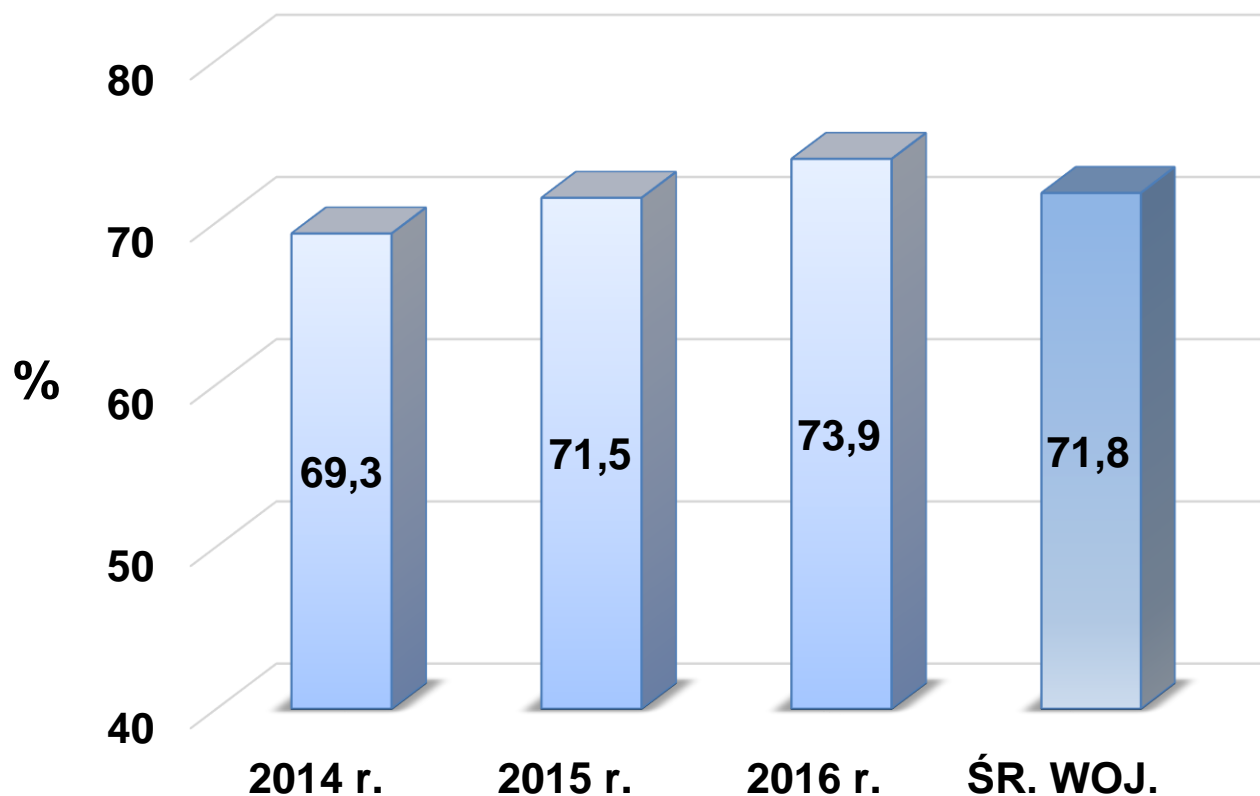
**REALIZACJA ZADAŃ
SŁUŻBY PREWENCYJNEJ
W ZAKRESIE BEZPIECZEŃSTWA
W RUCHU DROGOWYM OCENIANA
JEST 11 MIERNIKAMI I OBSZARAMI
MONITOROWANYMI,
Z KTÓRYCH KMP W RYBNIKU
OSIĄGNEŁA 9 MIERNIKÓW**

REALIZACJA KLUCZOWYCH ZADAŃ KOMÓREK SŁUŻBY KRYMINALNEJ

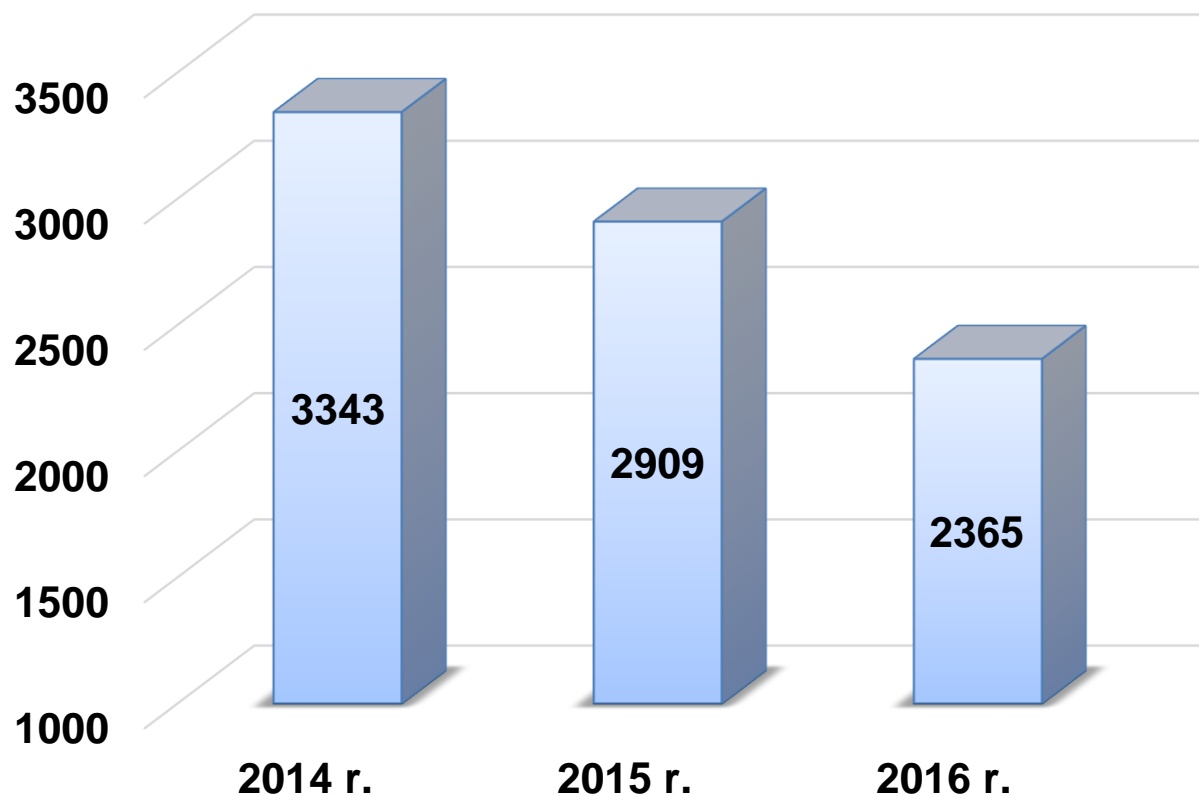
WSZCZĘTE POSTĘPOWANIA PRZYGOTOWAWCZE W KATEGORII PRZESTĘPCZOŚĆ OGÓŁEM W LATACH 2014 - 2016



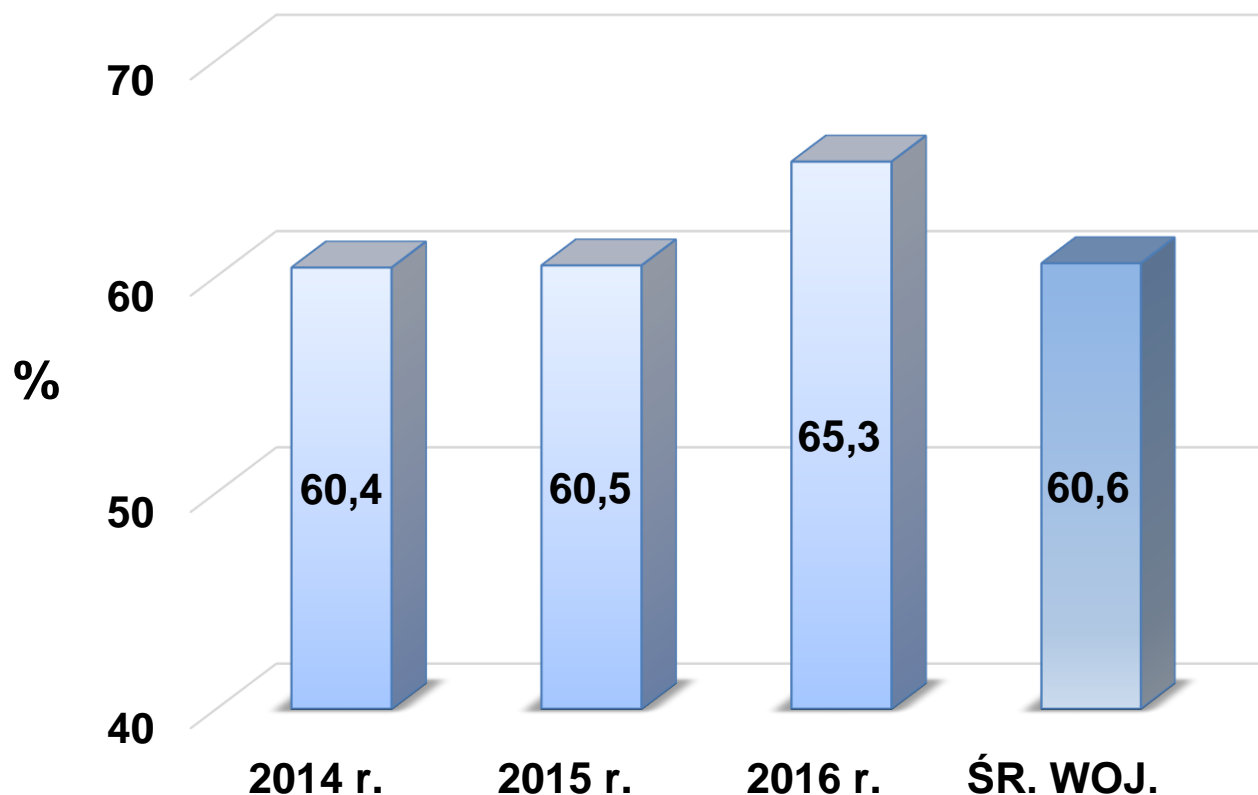
WYKRYWALNOŚĆ PRZESTĘPSTW OGÓŁEM W LATACH 2014 - 2016



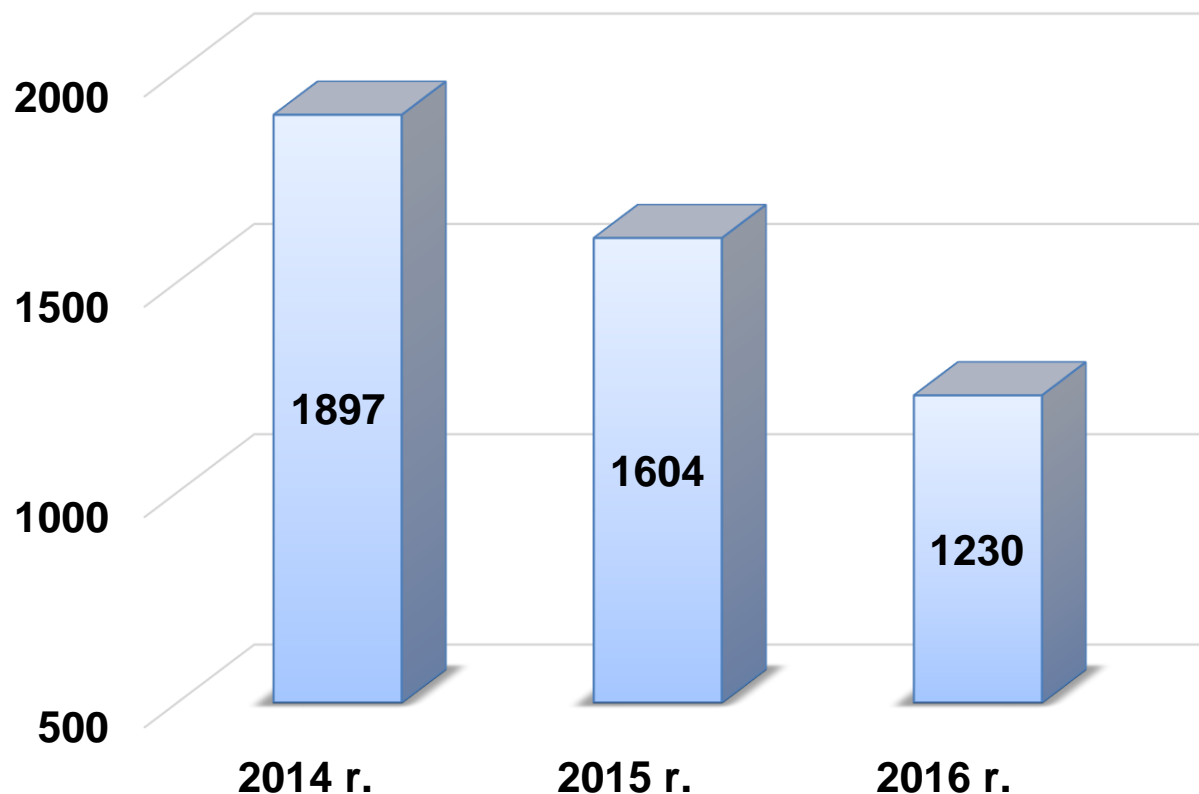
PRZESTĘPSTWA KRYMINALNE LICZBA WSZCZĘTYCH POSTĘPOWAŃ PRZYGOTOWAWCZYCH W LATACH 2014 - 2016



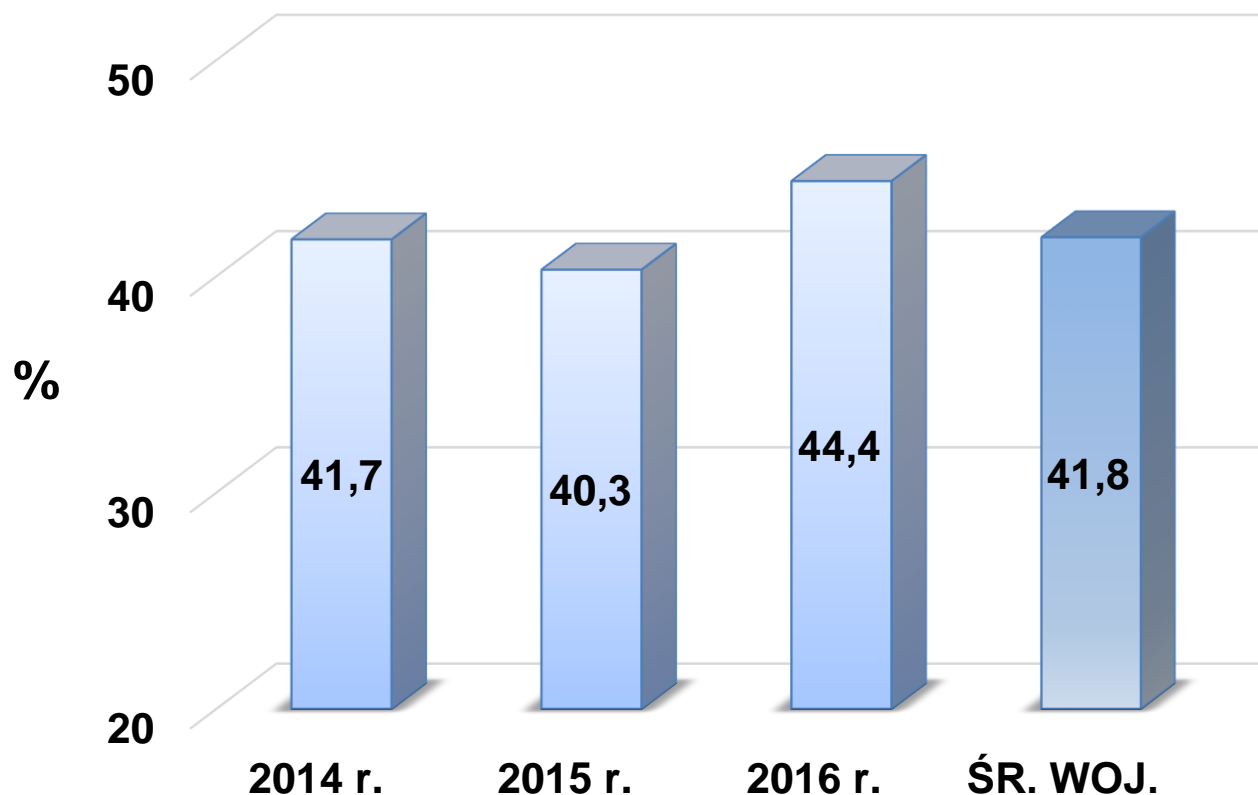
WYKRYWALNOŚĆ PRZESTĘPSTW KRYMINALNYCH W LĄTACH 2014 - 2016



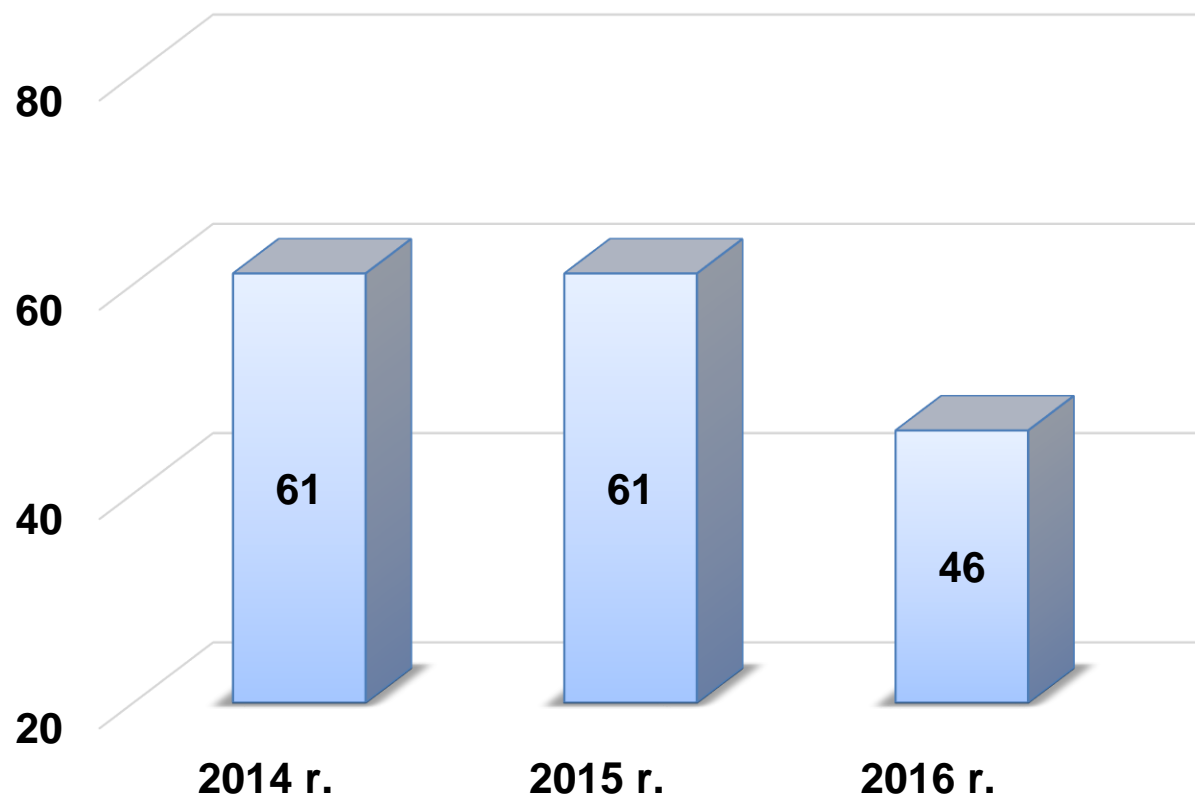
LICZBA WSZCZĘTYCH POSTĘPOWAŃ PRZYGOTOWAWCZYCH W 7 WYBRANYCH KATEGORIACH W LATACH 2014 - 2016



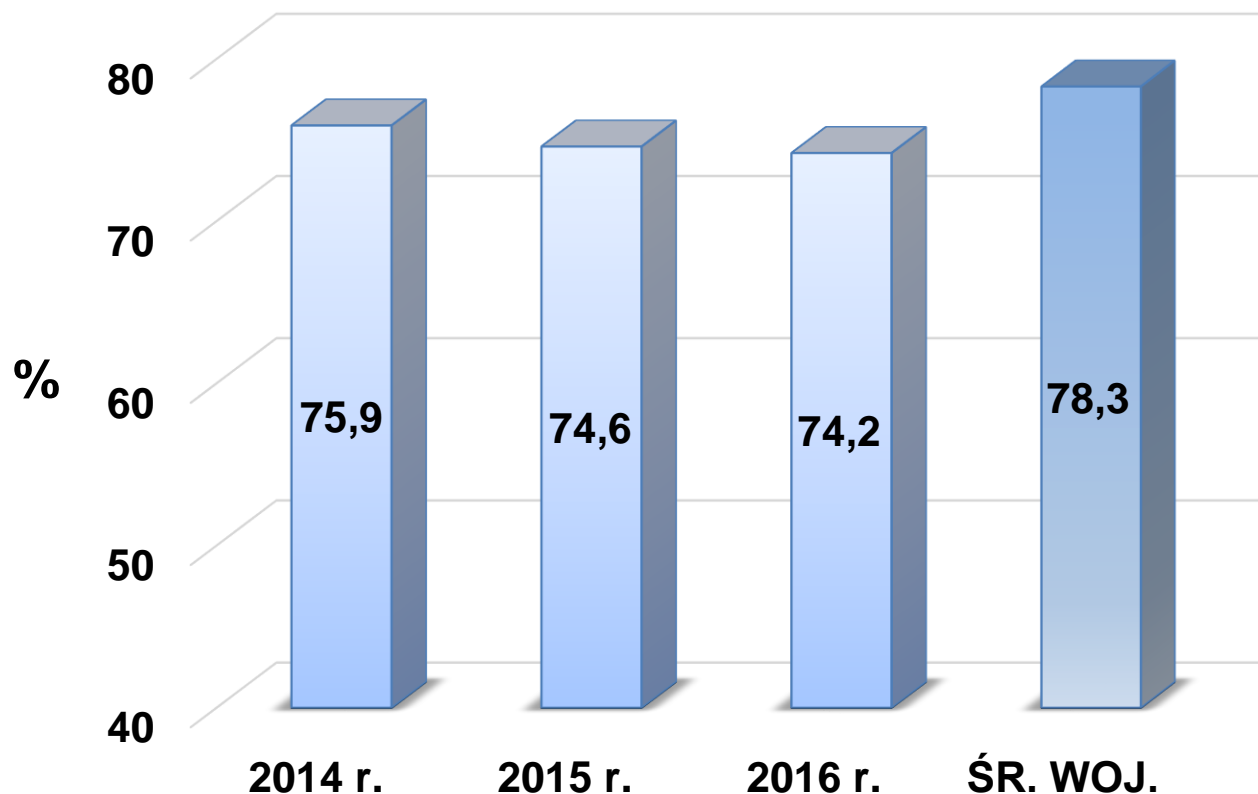
WYKRYWALNOŚĆ PRZESTĘPSTW W 7 WYBRANYCH KATEGORIACH W LATACH 2014 - 2016



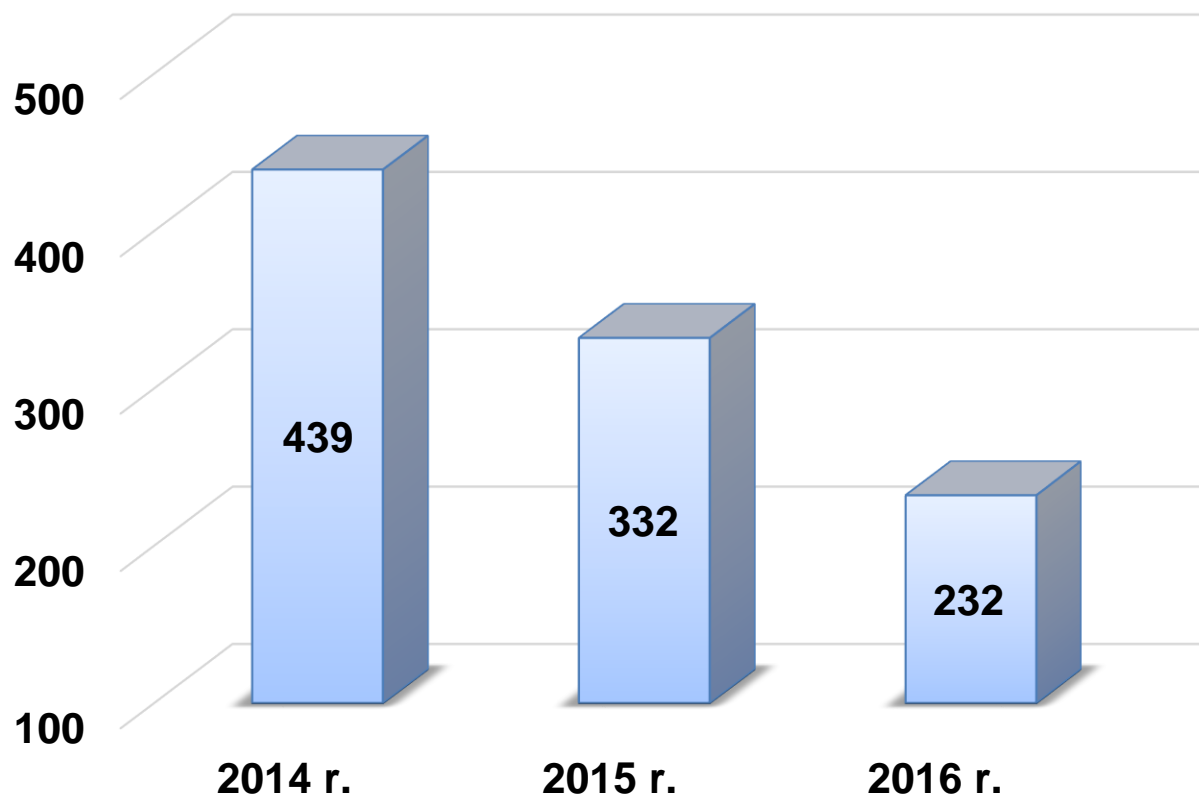
WSZCZĘTE POSTĘPOWANIA PRZYGOTOWAWCZE W KATEGORII ROZBÓJ LUB WYMUSZENIE ROZBÓNICZE W LATACH 2014 - 2016



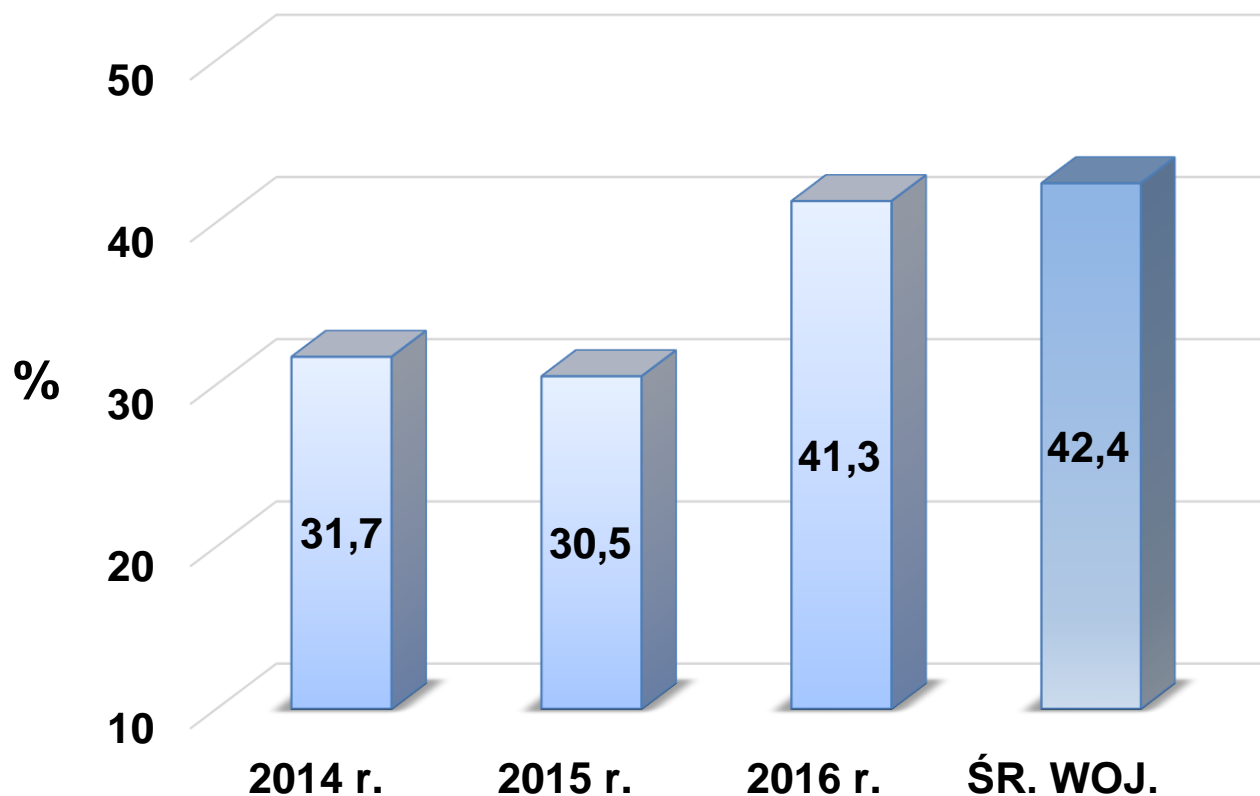
WYKRYWALNOŚĆ PRZESTĘPSTW W KATEGORII ROZBÓJ LUB WYMUSZENIE ROZBÓJNICZE W LATACH 2014 - 2016



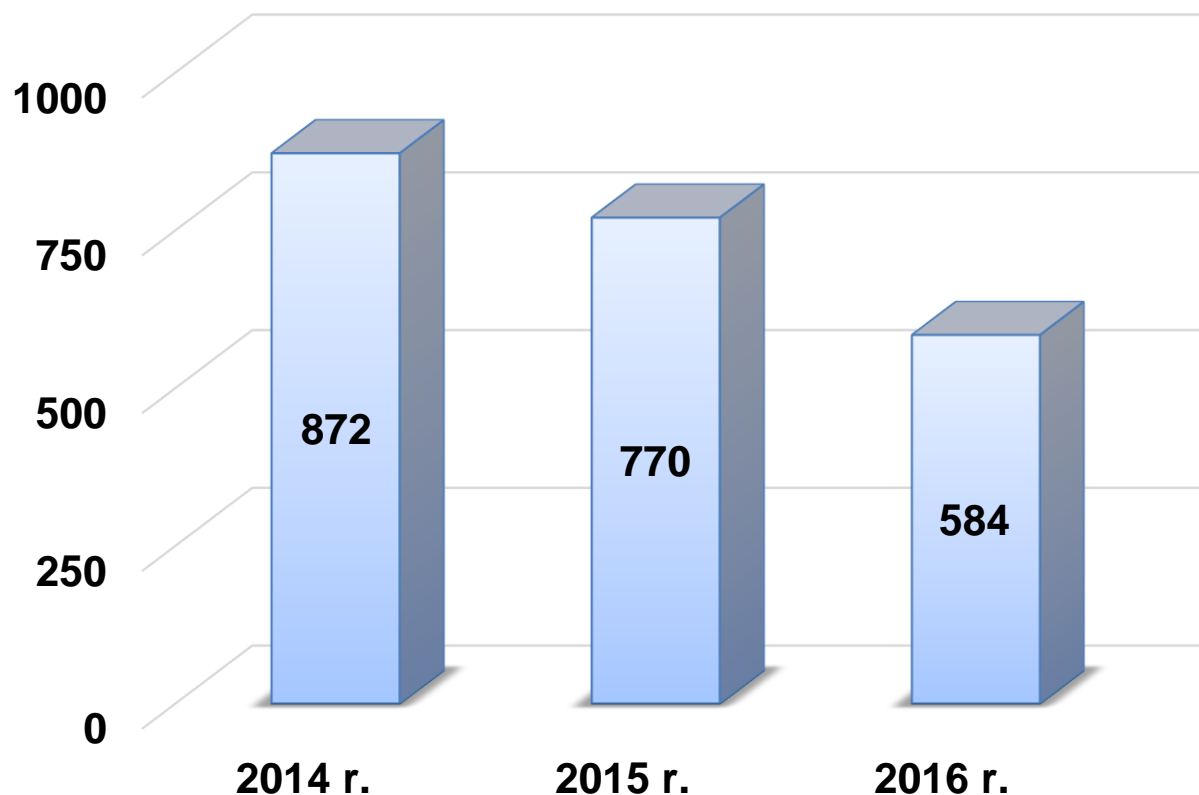
WSZCZĘTE POSTĘPOWANIA PRZYGOTOWAWCZE W KATEGORII KRADZIEŻ Z WŁAMANIEM W LATACH 2014 - 2016



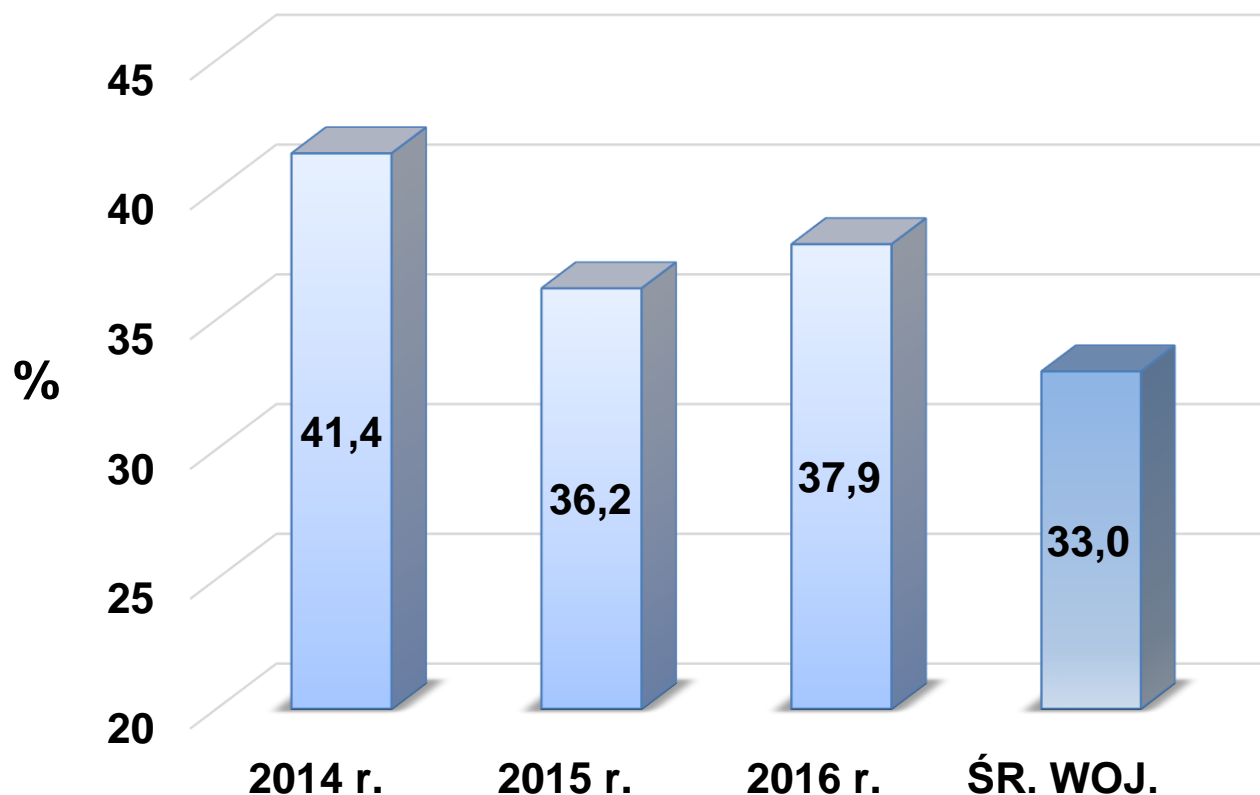
WYKRYWALNOŚĆ PRZESTĘPSTW W KATEGORII KRADZIEŻ Z WŁAMANIEM W LATACH 2014 - 2016



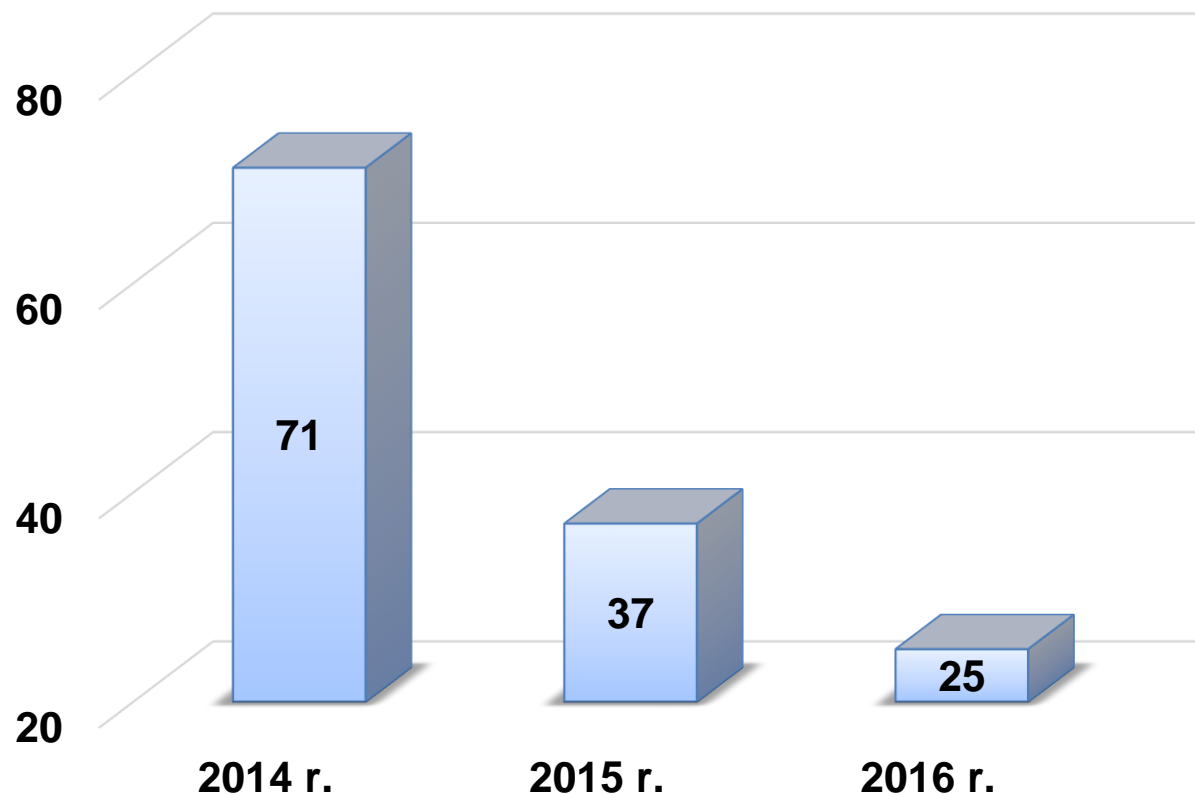
WSZCZĘTE POSTĘPOWANIA PRZYGOTOWAWCZE W KATEGORII KRADZIEŻ CUDZEJ RZECZY W LATACH 2014 - 2016



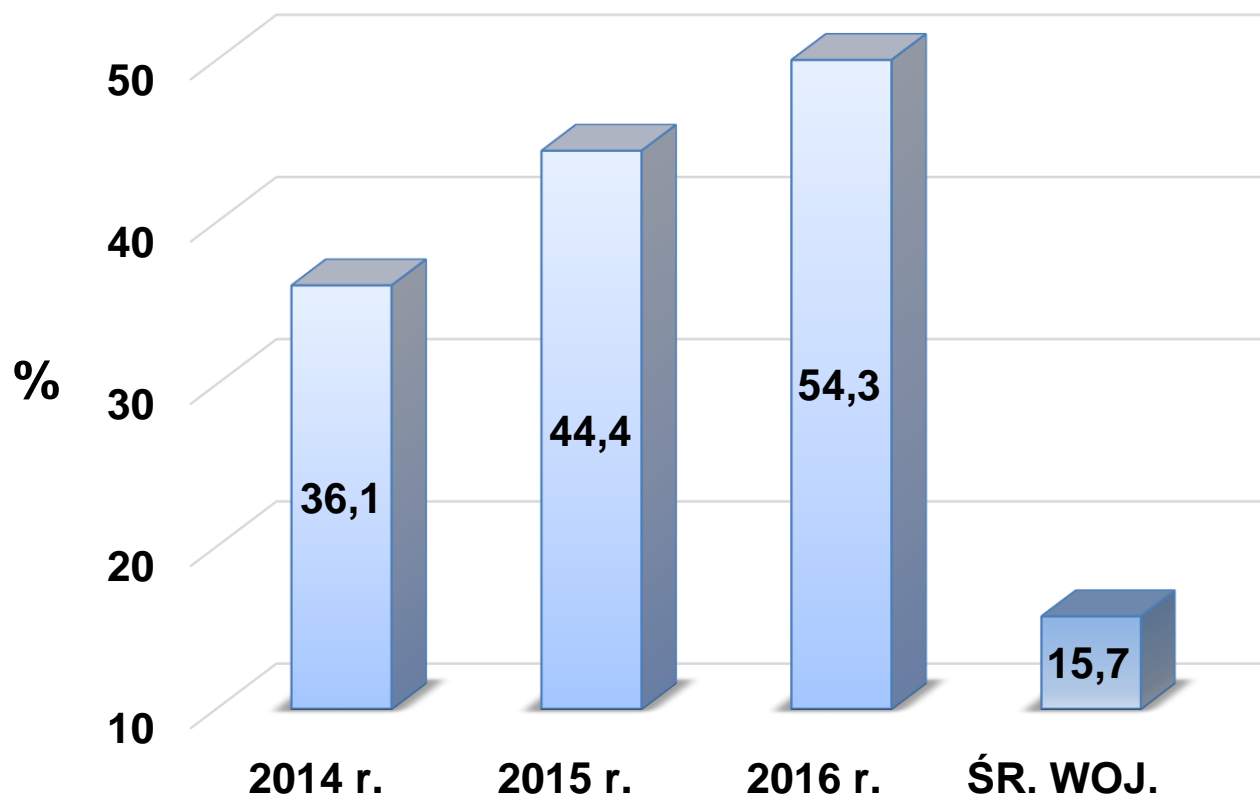
WYKRYWALNOŚĆ PRZESTĘPSTW W KATEGORII KRADZIEŻ CUDZEJ RZECZY W LATACH 2014 - 2016



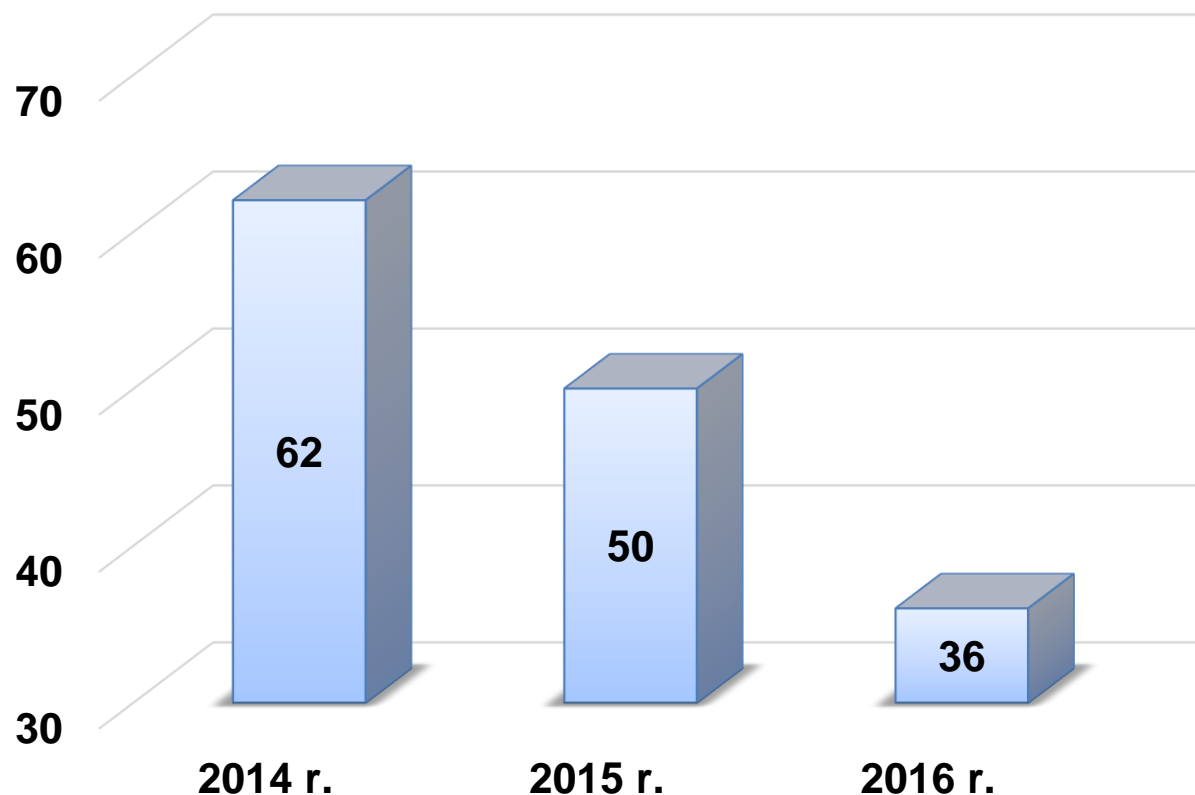
WSZCZĘTE POSTĘPOWANIA PRZYGOTOWAWCZE W KATEGORII KRADZIEŻ I KRADZIEŻ Z WŁAMANIEM SAMOCHODU W LATACH 2014 - 2016



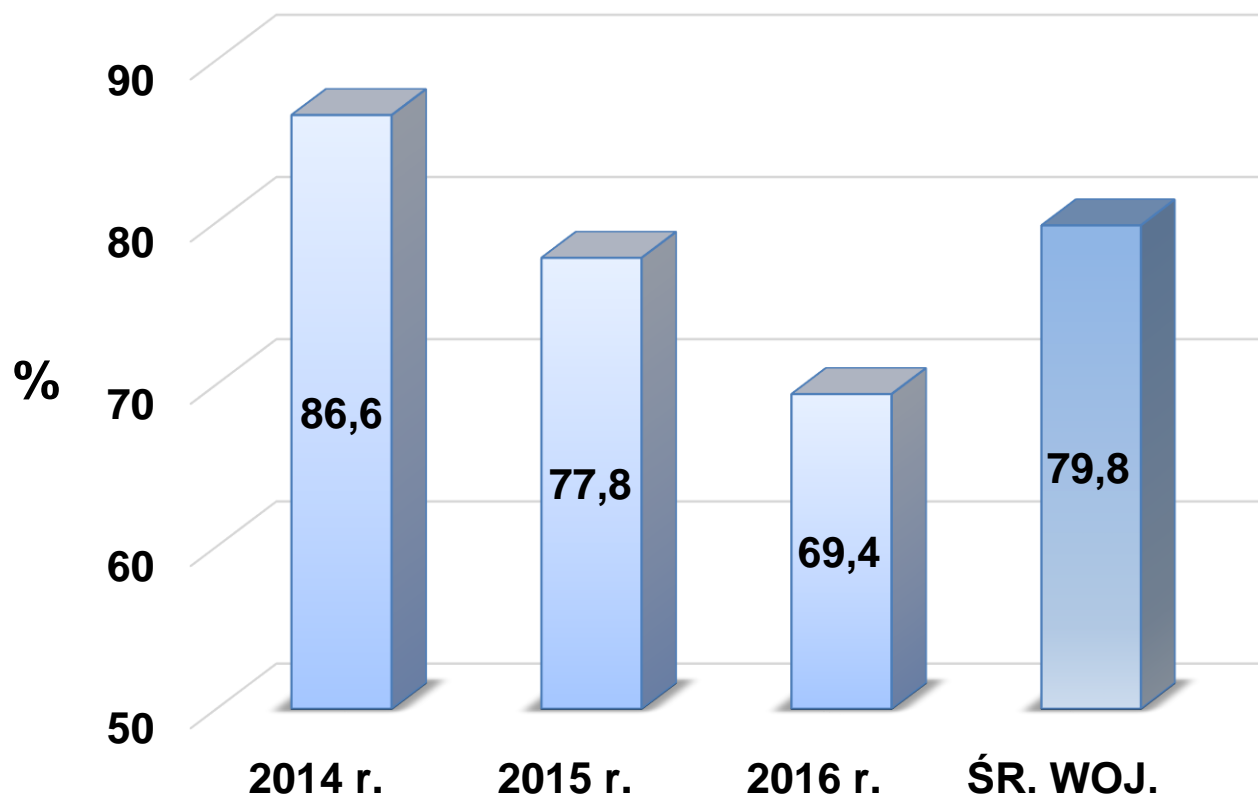
WYKRYWALNOŚĆ PRZESTĘPSTW W KATEGORII KRADZIEŻ I KRADZIEŻ Z WŁAMANIEM SAMOCHODU W LATACH 2014 - 2016



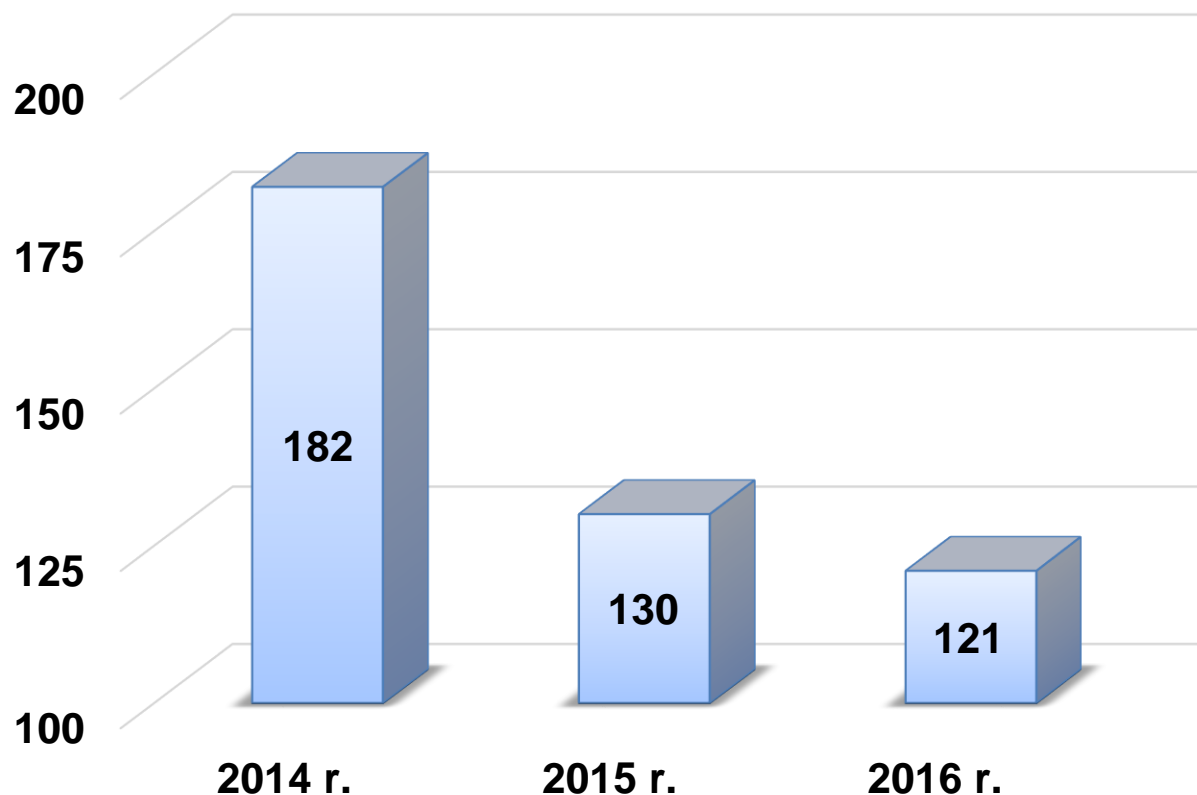
WSZCZĘTE POSTĘPOWANIA PRZYGOTOWAWCZE W KATEGORII BÓJKA LUB POBICIE W LATACH 2014 - 2016



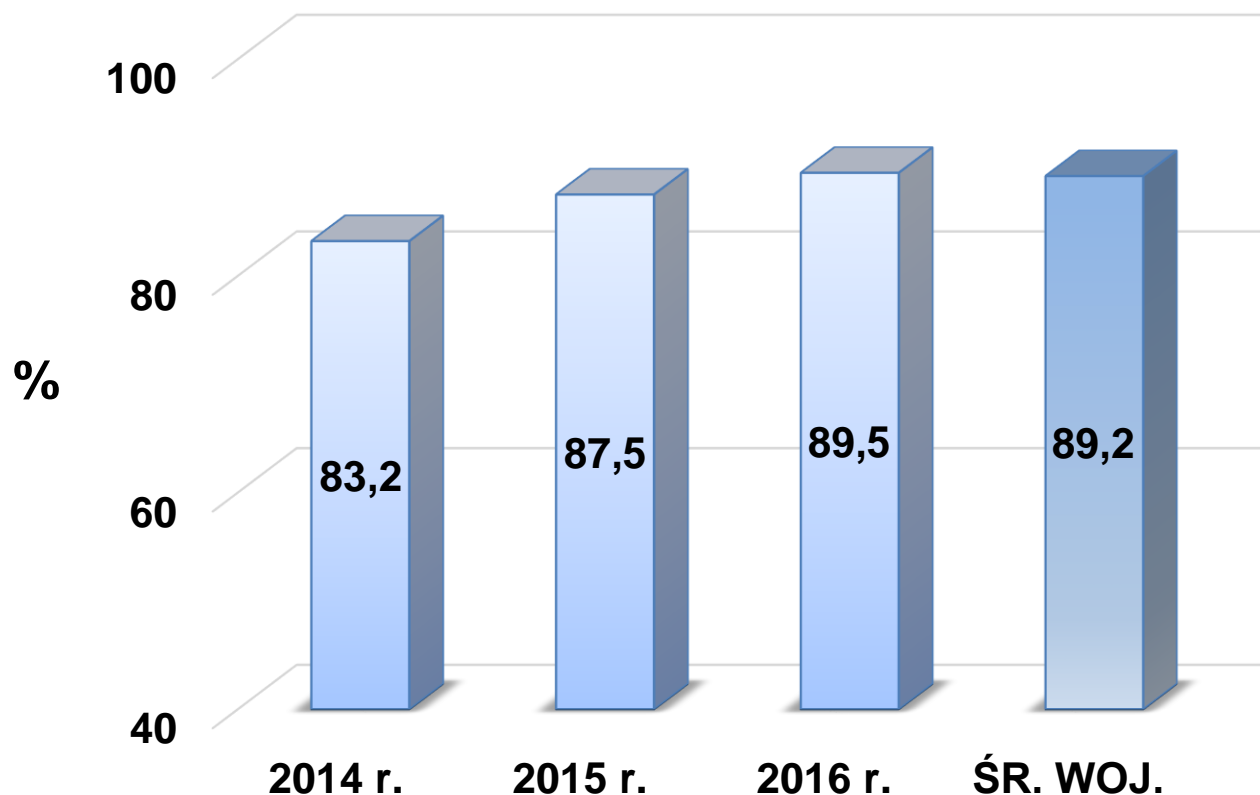
WYKRYWALNOŚĆ PRZESTĘPSTW W KATEGORII BÓJKA LUB PÓBICIE W LATACH 2014 - 2016



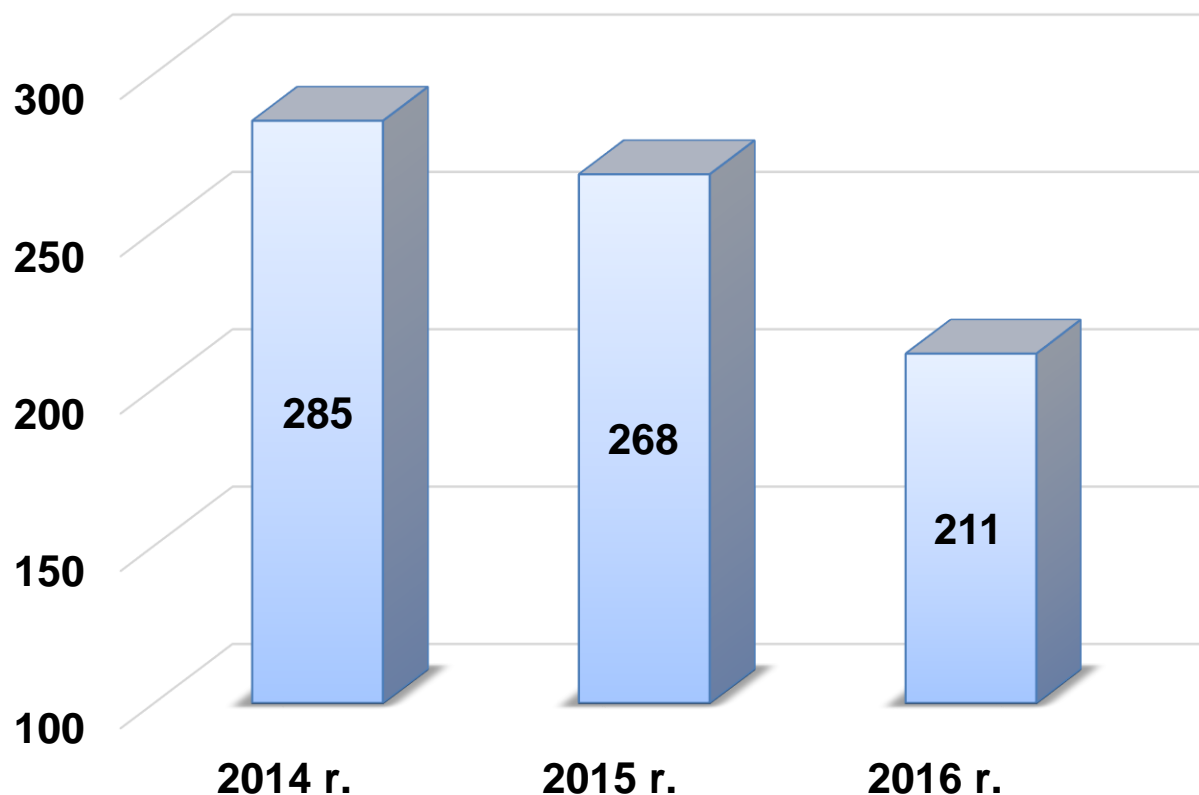
WSZCZĘTE POSTĘPOWANIA PRZYGOTOWAWCZE W KATEGORII USZCZERBEK NA ZDROWIU W LATACH 2014 - 2016



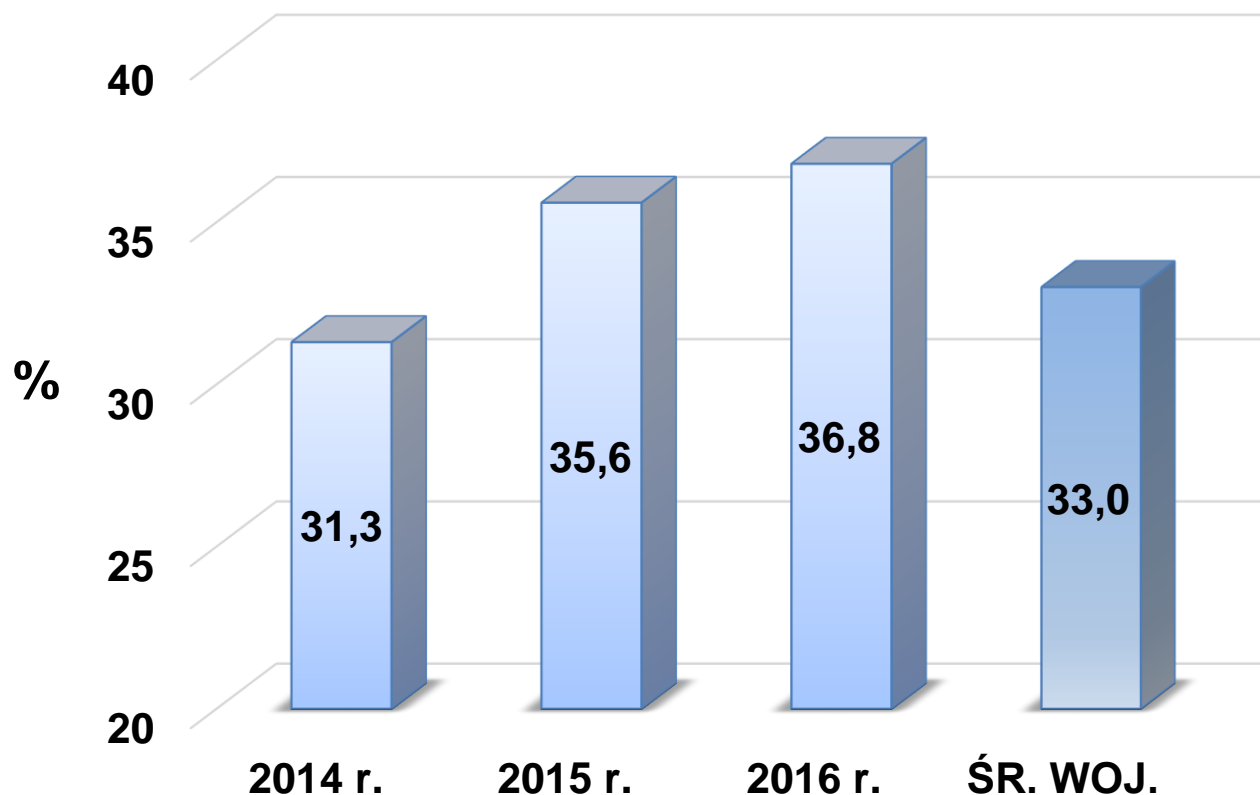
WYKRYWALNOŚĆ PRZESTĘPSTW W KATEGORII USZCZERBEK NA ZDROWIU W LATACH 2014 - 2016



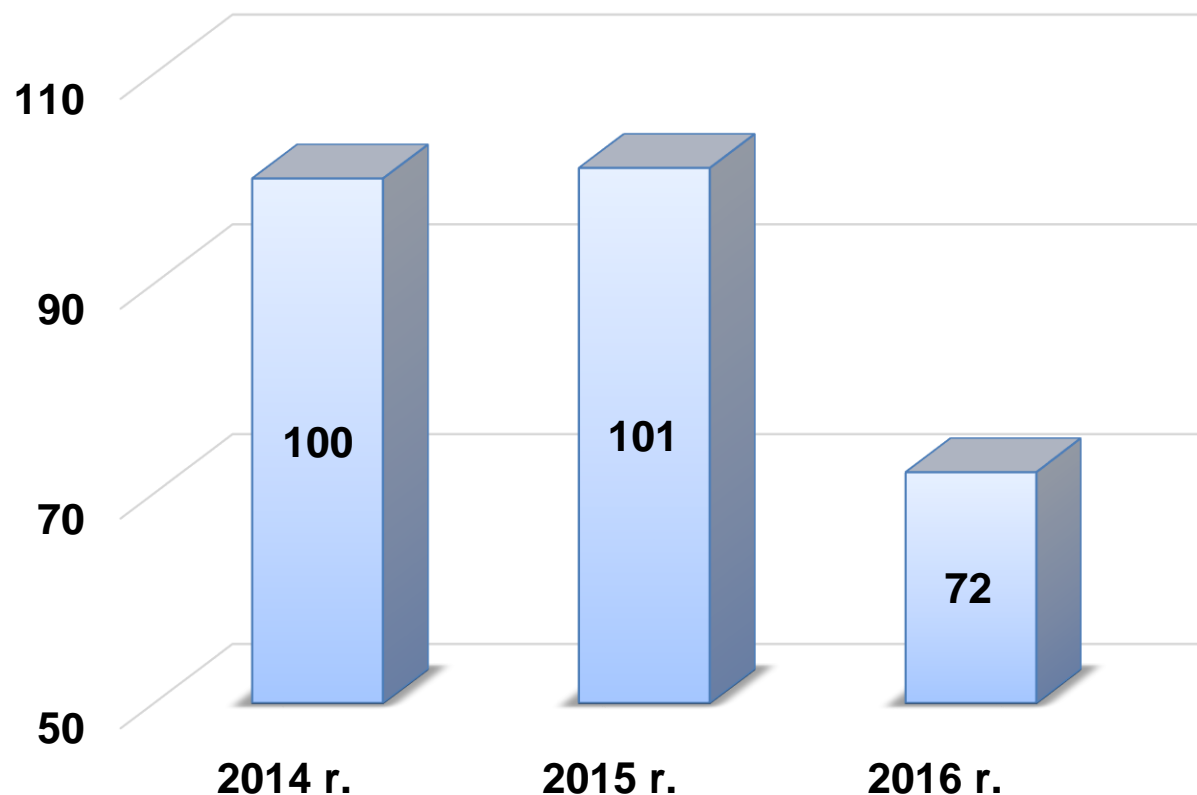
WSZCZĘTE POSTĘPOWANIA PRZYGOTOWAWCZE W KATEGORII USZKODZENIE RZECZY W LATACH 2014 - 2016



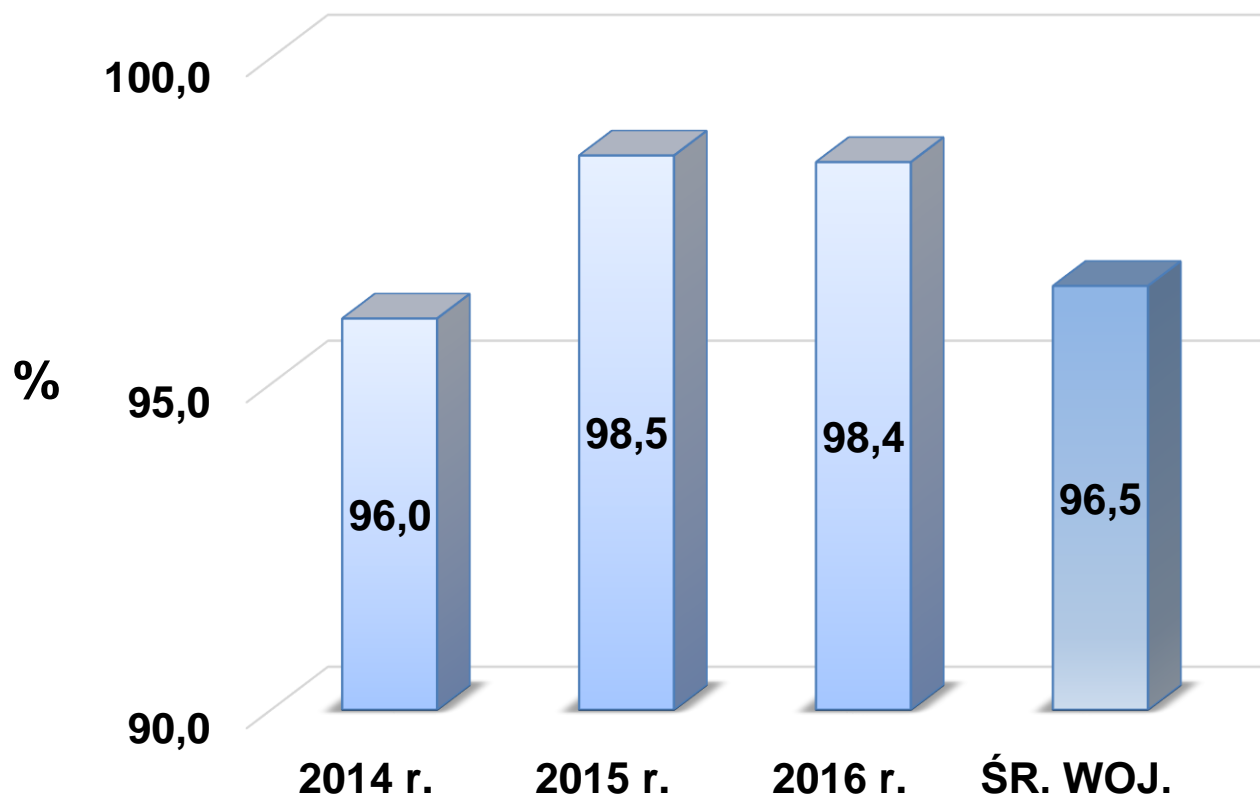
WYKRYWALNOŚĆ PRZESTĘPSTW W KATEGORII USZKODZENIE RZECZY W LATACH 2014 - 2016



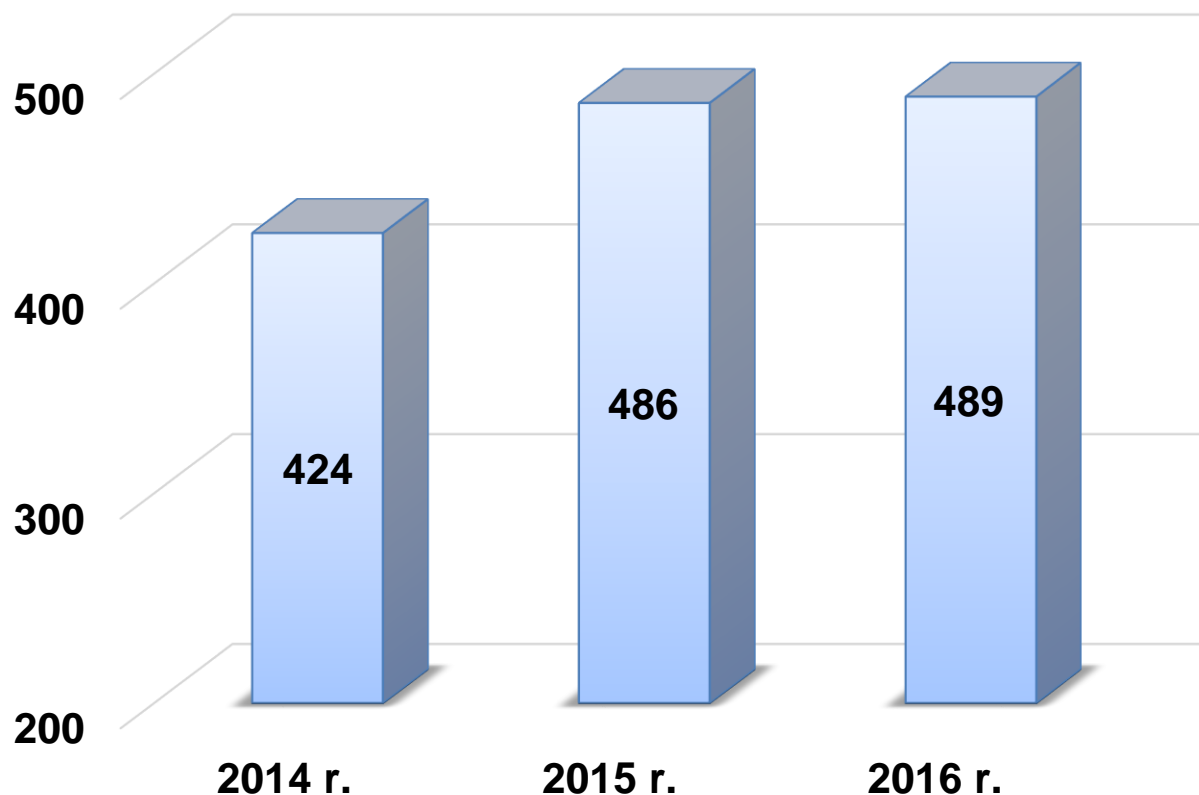
WSZCZĘTE POSTĘPOWANIA PRZYGOTOWAWCZE W KATEGORII PRZESTĘPCZOŚĆ NARKOTYKOWA W LATACH 2014 - 2016



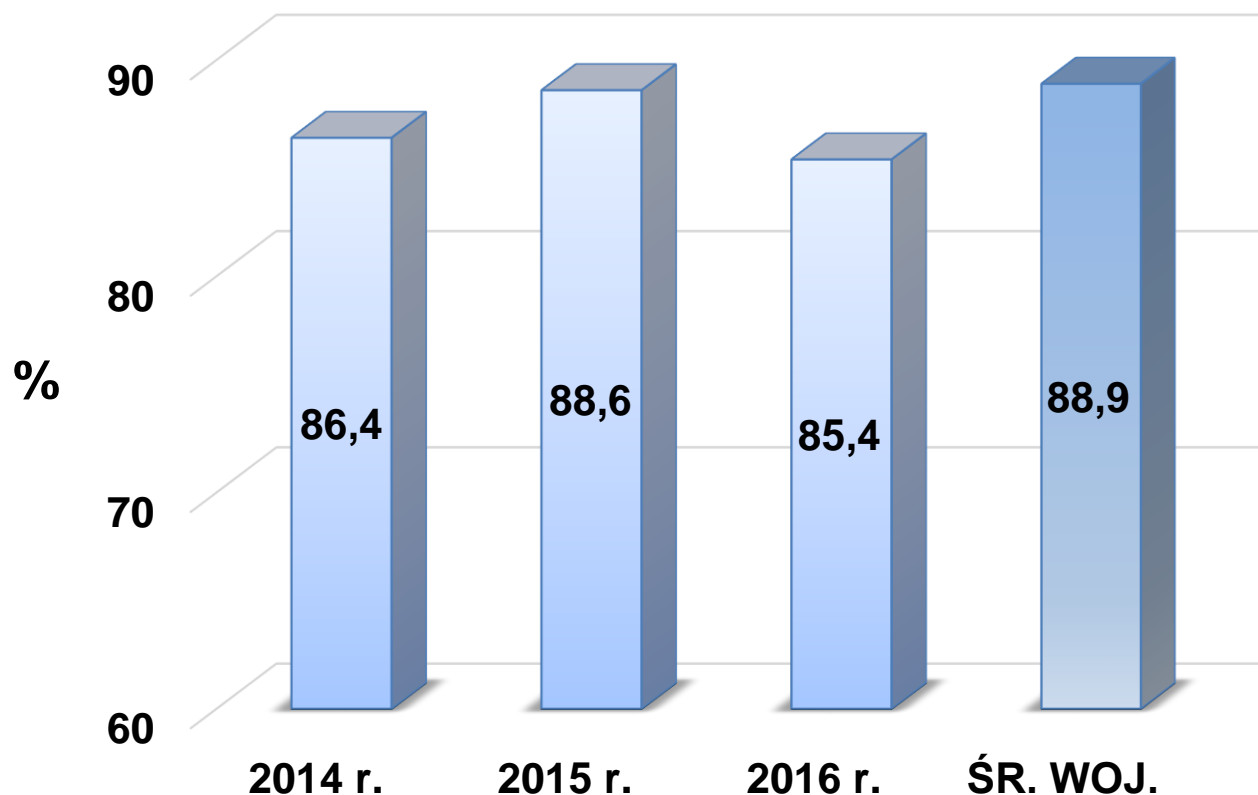
WYKRYWALNOŚĆ PRZESTĘPSTW NARKOTYKOWYCH W LATACH 2014 - 2016



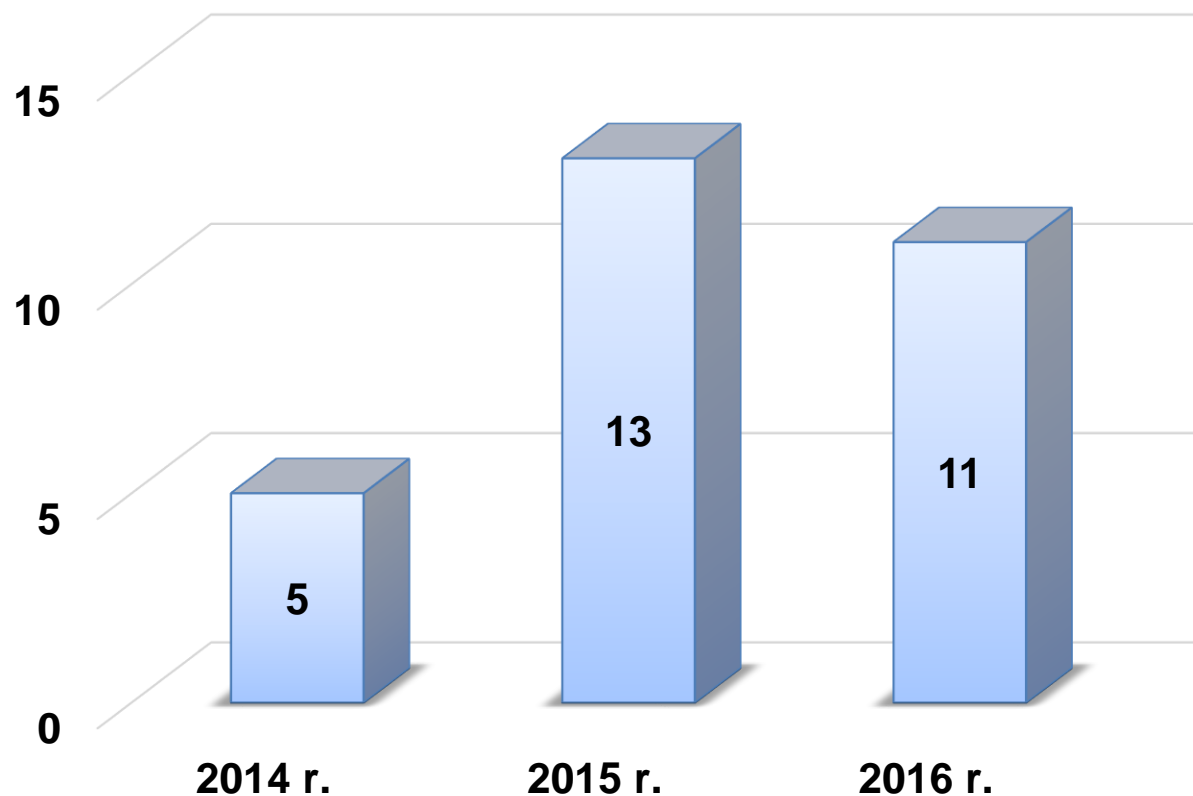
WSZCZĘTE POSTĘPOWANIA PRZYGOTOWAWCZE W KATEGORII PRZESTĘPCZOŚĆ GOSPODARCZA W LATACH 2014 - 2016



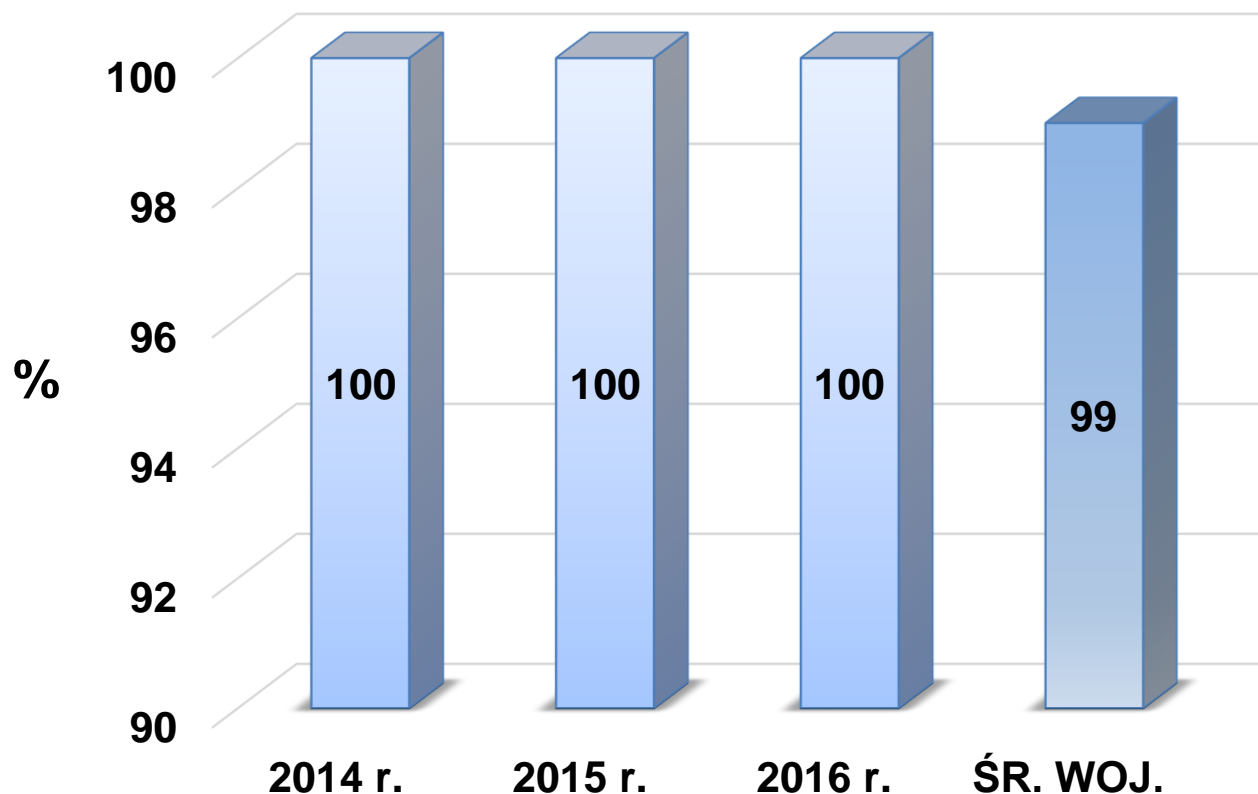
WYKRYWALNOŚĆ PRZESTĘPSTW GOSPODARCZYCH W LATACH 2014 - 2016



WSZCZĘTE POSTĘPOWANIA PRZYGOTOWAWCZE W KATEGORII PRZESTĘPCZOŚĆ KORUPCYJNA W LATACH 2014 - 2016

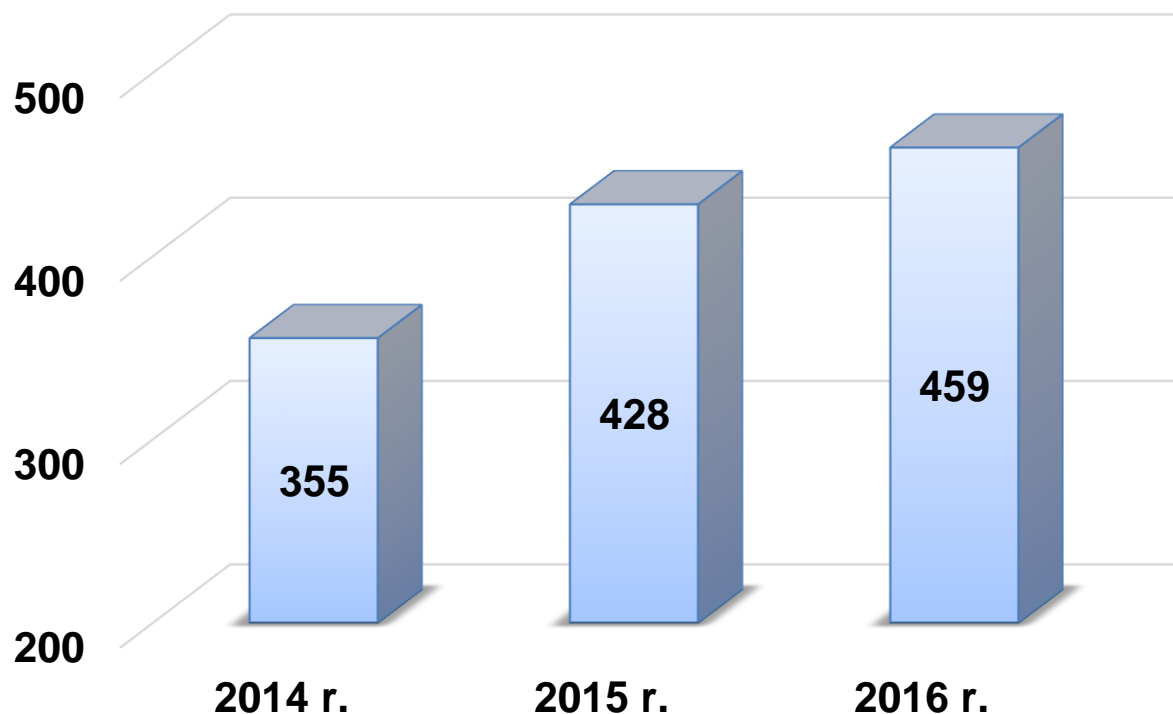


WYKRYWALNOŚĆ PRZESTĘPSTW KORUPCYJNYCH W LATACH 2014 - 2016

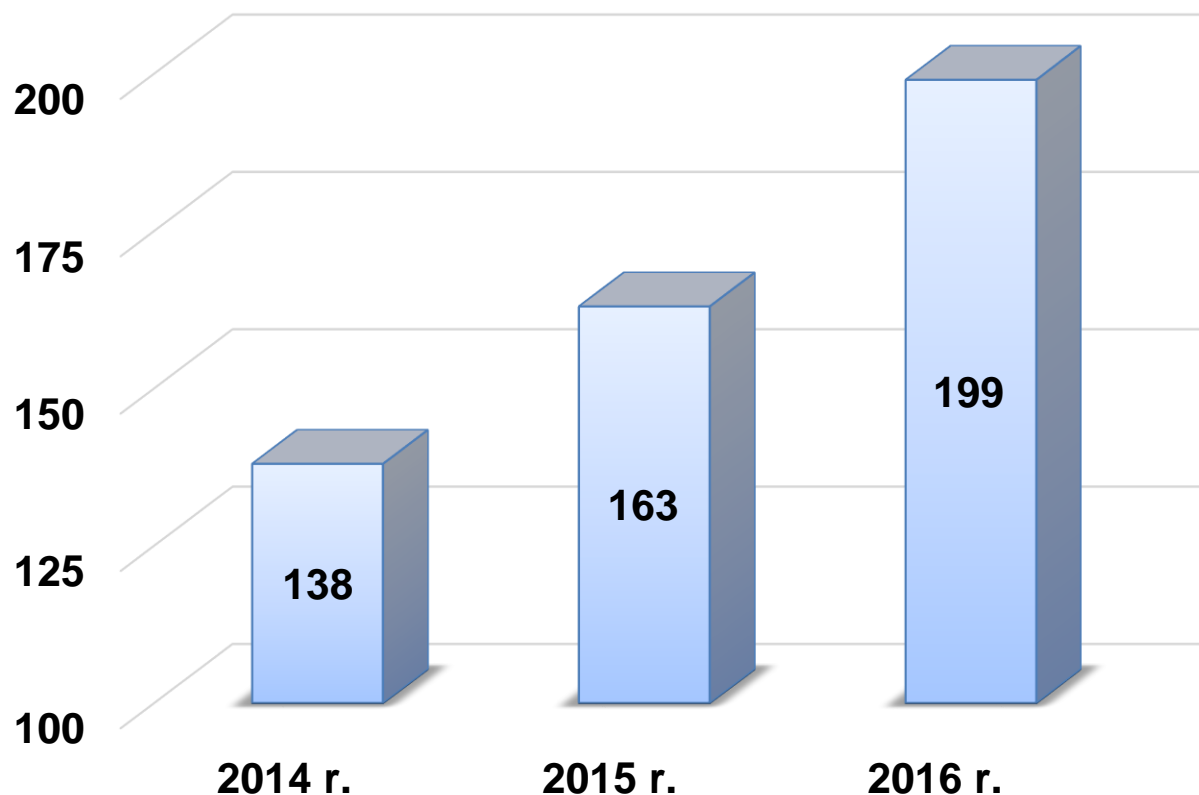


PRZESTĘPCZOŚĆ NIELETNICH

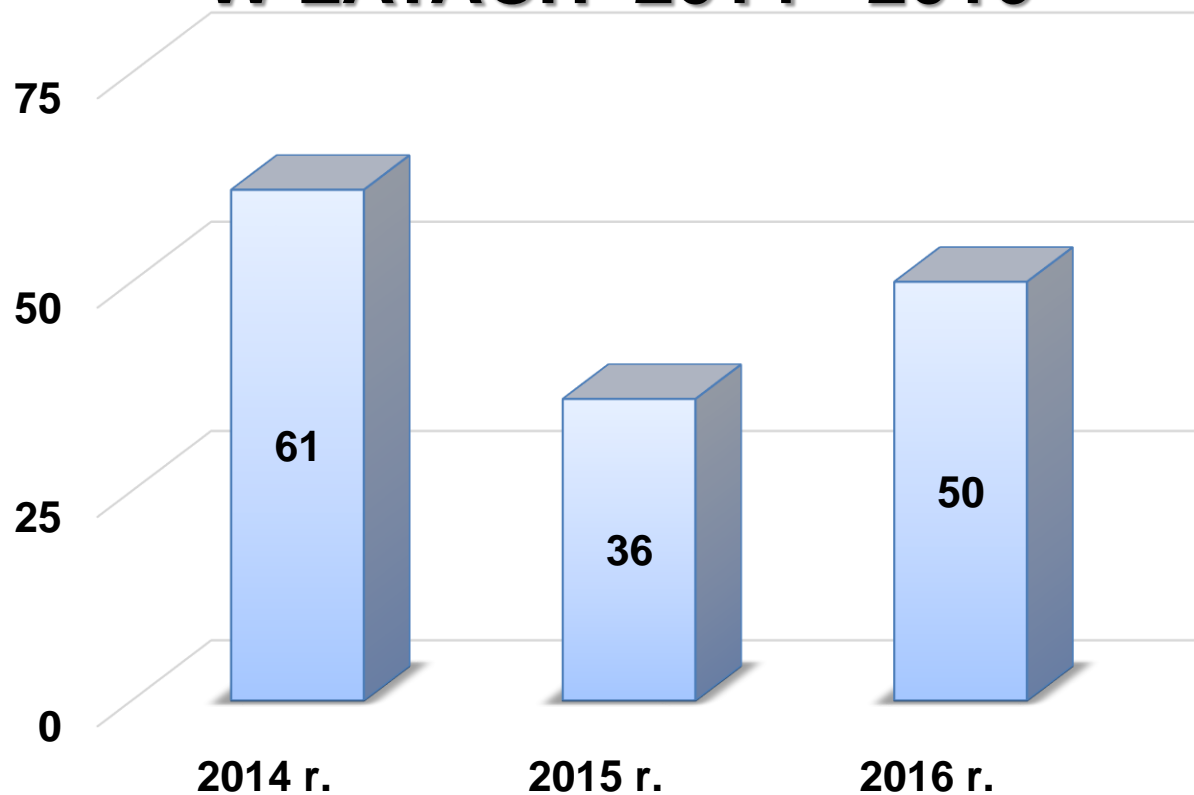
LICZBA CZYNÓW NIELETNICH W PRZESTĘPSTWACH STWIERDZONYCH OGÓŁEM W LATACH 2014 - 2016



LICZBA NIELETNICH SPRAWCÓW CZYNÓW O ZNAMIONACH PRZESTĘPSTW W LATACH 2014 - 2016



LICZBA PODEJRZANYCH TYMCZASOWO ARESZTOWANYCH W LATACH 2014 - 2016



W 2016 roku KMP w Rybniku ulokowała się na 2 miejscu w Śląskim Garnizonie Policji pod względem liczby podejrzanych tymczasowo aresztowanych

MIENIE ZABEZPIECZONE W 2016 ROKU

Wartość wymagana	304 970 zł
Wartość osiągnięta	297 891 zł
Różnica	- 7 079 zł
Dynamika	97,7 %

STAN I EFEKTY POSZUKIWAŃ OSÓB (LISTY GOŃCZE) W 2016 ROKU

W 2016 roku funkcjonariusze KMP w Rybniku zatrzymali 89 osób poszukiwanych listami gończymi.

**Wyznaczony próg satysfakcji wynosił max. 0,98
KMP w Rybniku uzyskała wynik 0,94**

OCENA ZAGROŻENIA PRZESTĘPCZOŚCIĄ W REJONACH DZIAŁANIA POSZCZEGÓLNYCH KOMISARIATÓW POLICJI PODLEGŁYCH KMP W RYBNIKU W LATACH 2014 - 2016

Komisariat	Liczba wszczętych postępowań			Wykrywalność przestępstw [%]		
	2015	2016	Dyna- mika [%]	2015	2016	Wzrost/ spadek [+/-]
KP Czerwionka- Leszczyny	746	633	84,85	71,6	69,4	- 2,2
KP Rybnik- Boguszowice	638	534	83,70	68,4	73,4	+ 5,0
KP Gaszowice	246	254	103,25	66,7	64,6	- 2,1

**REALIZACJA ZADAŃ
SŁUŻBY KRYMINALNEJ OCENIANA
JEST 8 MIERNIKAMI I OBSZARAMI
MONITOROWANYMI,
Z KTÓRYCH KMP W RYBŃNIKU
OSIĄGNEŁA 5 MIERNIKÓW**

ŚRODKI FINANSOWE PRZEKAZANE PRZEZ URZĄD MIASTA RYBNIKA

- 1. Dofinansowanie do zakupu 5 samochodów służbowych dla KMP w Rybniku – 152 981,25 zł**
- 2. Środki na dodatkowe służby funkcjonariuszy – 80 000 zł**
- 3. Środki na zakup sprzętu fotograficznego przeznaczonego do obsługi zdarzeń – 7 018,75 zł**

ŚRODKI FINANSOWE PRZEKAZANE PRZEZ URZĄD MIASTA RYBNIKA

- 4. Środki finansowe na zakup sprzętu do obsługi zdarzeń drogowych – 17 200 zł**

- 5. Środki finansowe na nagrody dla funkcjonariuszy Policji działających na terenie Miasta Rybnika – 3 000 zł**

- 6. Środki finansowe na zakup alkomatu stacjonarnego – 3 000 zł**

ŁĄCZNIE 263 200 zł

ŚRODKI FINANSOWE PRZEKAZANE PRZEZ URZĄD GMINY I MIASTA CZERWIONKA-LESZCZYNY

**Środki finansowe na nagrody dla funkcjonariuszy
Komisariatu Policji w Czerwionce-Leszczynach – 5 000 zł**

ŚRODKI FINANSOWE PRZEKAZANE PRZEZ STAROSTWO POWIATOWE

**Środki finansowe na zakup pojazdu służbowego dla
Komisariatu Policji w Czerwionce-Leszczynach – 36 000 zł**

STRATEGIA KOMENDANTA GŁÓWNEGO POLICJI NA LATA 2016-2018

- 1. Zwiększenie efektywności działań Policji na rzecz wzmocnienia współpracy ze społeczeństwem.**
- 2. Podniesienie skuteczności działań Policji w identyfikacji i zwalczaniu największych współczesnych zagrożeń, w tym cyberprzestępczości.**
- 3. Wzrost skuteczności działań Policji w zwalczaniu przestępczości najbardziej uciążliwej społecznie**
- 4. Działania Policji ukierunkowane na poprawę bezpieczeństwa w ruchu drogowym**

STRATEGIA KOMENDANTA GŁÓWNEGO POLICJI NA LATA 2016-2018

5.Optymalizacja działań Policji na rzecz zapewnienia bezpieczeństwa imprez masowych

6.Podniesienie jakości i efektywności pracy Policji poprzez sukcesywne podwyższanie kompetencji zawodowych funkcjonariuszy i pracowników Policji

7.Doskonalenie jakości zadań realizowanych przez policjantów i pracowników Policji poprzez zapewnienie optymalnych warunków pełnienia służby/pracy

DZIĘKUJĘ ZA UWAGĘ