

**OCENA REALIZACJI ZADAŃ  
PRZEZ FUNKCJONARIUSZY**

**KOMENDY MIEJSKIEJ POLICJI W RYBNIKU**

**NA TERENIE**

**MIASTA I POWIATU RYBNICKIEGO**

**W ROKU 2017**

## **STAN ETATOWY KMP W RYBNIKU W LATACH 2016 - 2017**

<b>Stan na dzień</b>	<b>Stan etatowy</b>	<b>Wakaty</b>	<b>Stan faktyczny</b>
<b>31.12.2016</b>	<b>421</b>	<b>5</b>	<b>416</b>
<b>31.12.2017</b>	<b>420</b>	<b>4</b>	<b>416</b>

# **REALIZACJA KLUCZOWYCH ZADAŃ KOMÓREK SŁUŻBY PREWENCYJNEJ**

## **PRZESTĘPSTWA KRYMINALNE POSTĘPOWANIA PRZYGOTOWAWCZE WSZCZĘTE W ROKU 2017**

	<b>Liczba postępowań wszczętych w 2015 roku</b>	<b>Liczba postępowań wszczętych w 2016 roku</b>	<b>Liczba postępowań wszczętych w 2017 roku</b>
<b>Przestępstwa kryminalne</b>	<b>2909</b>	<b>2365</b>	<b>2767</b>
<b>Przestępstwa w 7 kategoriach</b>	<b>1604</b>	<b>1230</b>	<b>1054</b>

**LICZBA BEZWZGŁĘDNA POLICJANTÓW SŁUŻBY  
PREWENCYJNEJ (BEZ RUCHU DROGOWEGO)  
SKIEROWANYCH DO SŁUŻBY  
PATROLOWEJ I OBCHODOWEJ  
W ROKU 2017**

<b>Wartość wymagana</b>	<b>26 906 służb</b>
<b>Wartość osiągnięta</b>	<b>25 692 służb</b>
<b>Różnica</b>	<b>- 1 214 służb</b>

# **PROCENTOWY WSPÓŁCZYNNIK ZATRZYMAŃ NA GORĄCYM UCZYNKU LUB W BEZPOŚREDNIM POŚCIGU**

**(DOTYCZY PODEJRZANYCH W 7 KATEGORIACH  
PRZESTĘPSTW W STOSUNKU DO POSTĘPOWAŃ  
WSZCZĘTYCH) W ROKU 2017**

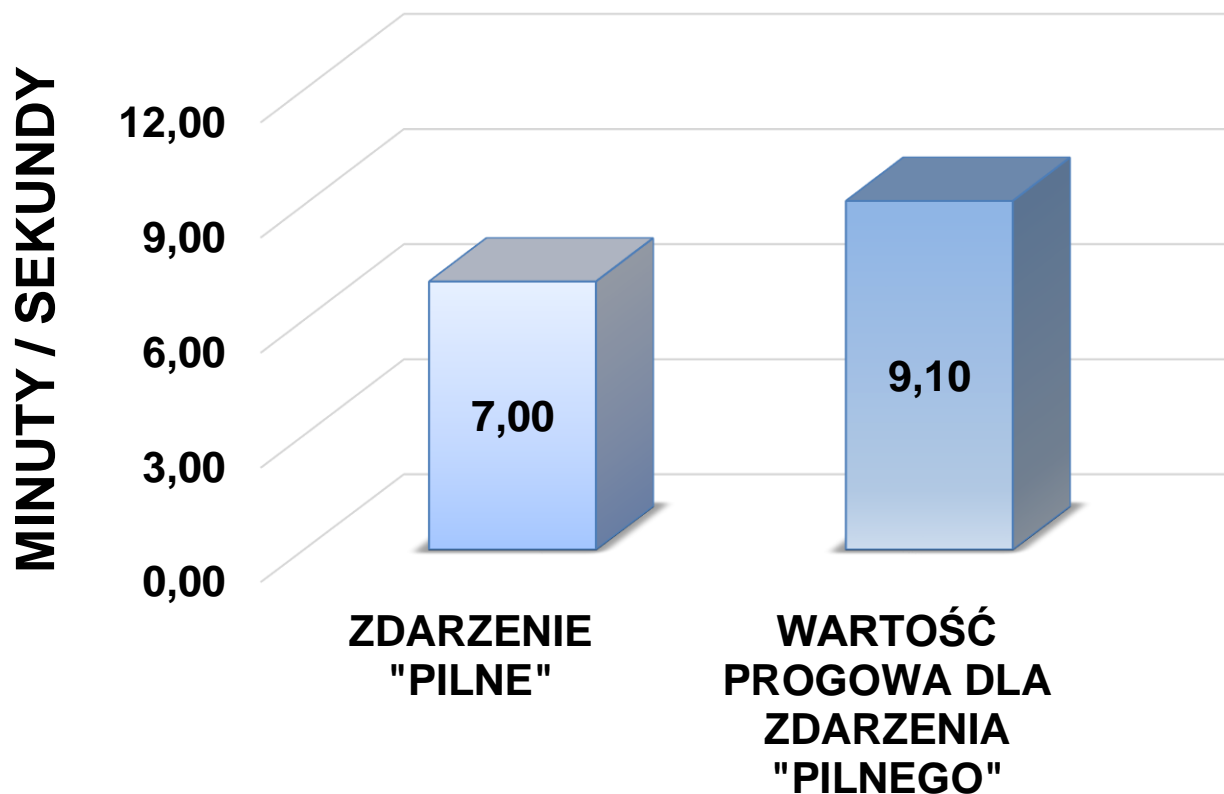
<b>Wartość wymagana</b>	<b>6,91 %</b>
<b>Wartość osiągnięta</b>	<b>7,02 %</b>
<b>Różnica</b>	<b>+ 0,11 %</b>

# **LEPSZA IDENTYFIKACJA I SKUTECZNIEJSZE ROZWIĄZYWANIE PROBLEMÓW SPOŁĘCZNOŚCI LOKALNEJ**

## **CZAS SŁUŻBY DZIELNICOWEGO W OBCHODZIE W ROKU 2017**

<b>Wartość wymagana</b>	<b>75 %</b>
<b>Wartość osiągnięta</b>	<b>79,31 %</b>
<b>Różnica</b>	<b>+ 4,31 %</b>

## **CZAS REAKCJI NA ZDARZENIA PILNE W 2017 ROKU**





## LICZBA INTERWENCJI W ROKU 2017

<b>Interwencje</b>	<b>Procentowy udział w ogólnej liczbie interwencji</b>	<b>Liczba interwencji</b>
<b>Interwencje „pilne”</b>	<b>9,52 %</b>	<b>1 679</b>
<b>Interwencje „zwykłe”</b>	<b>90,48 %</b>	<b>15 976</b>
<b>Wszystkie interwencje</b>	<b>100 %</b>	<b>17 657</b>

## KRAJOWA MAPA ZAGROŻEŃ BEZPIECZEŃSTWA

### ZESTAWIENIE STATYSTYCZNE ILOŚCI ZDARZEŃ KMZB KMP RYBNIK ZA ROK 2017

KATEGORIA ZAGROŻEŃ	POTWIERDZONE	NIEPOTWIERDZONE	OGÓŁEM
spożywanie alkoholu w miejscach niedozwolonych	21	164	185
przekraczanie dozwolonej prędkości	271	75	346
nieprawidłowe parkowanie	26	64	90
zła organizacja ruchu drogowego	13	24	37
używanie środków odurzających	0	14	14
żebractwo	11	18	29
niewłaściwa infrastruktura drogowa	17	20	37
dzikie wysypiska śmieci	9	7	16

## KRAJOWA MAPA ZAGROŻEŃ BEZPIECZEŃSTWA

### ZESTAWIENIE STATYSTYCZNE ILOŚCI ZDARZEŃ KMZB KMP RYBNIK ZA ROK 2017

KATEGORIA ZAGROŻEŃ	POTWIERDZONE	NIEPOTWIERDZONE	OGÓŁEM
wałsające się bezpańskie psy	0	3	3
miejsca grupowania się małoletnich	4	22	26
akty wandalizmu	6	19	25
bezdомność	3	6	9
poruszanie się po terenach leśnych quadami	0	16	16
nielegalne rajdy samochodowe	2	7	9
znęcanie się nad zwierzętami	0	4	4
niestrzeżone przejścia przez tory	0	2	2
wypalanie traw	0	3	3

## KRAJOWA MAPA ZAGROŻEŃ BEZPIECZEŃSTWA

### ZESTAWIENIE STATYSTYCZNE ILOŚCI ZDARZEŃ KMZB KMP RYBNIK ZA ROK 2017

KATEGORIA ZAGROŻEŃ	POTWIERDZONE	NIEPOTWIERDZONE	OGÓŁEM
kłusownictwo	0	2	2
zdarzenia drogowe z udziałem zwierząt leśnych	2	1	3
niszczenie zieleni	1	0	1
nielegalna wycinka drzew	0	1	1
utonięcia	0	0	0
niestrzeżony przejazd kolejowy	0	0	0
dzikie kąpieliska	0	2	2
miejsca niezabezpieczone na terenach wodnych	0	0	0
<b>ŁĄCZNIE</b>	<b>386</b>	<b>452</b>	<b>860</b>

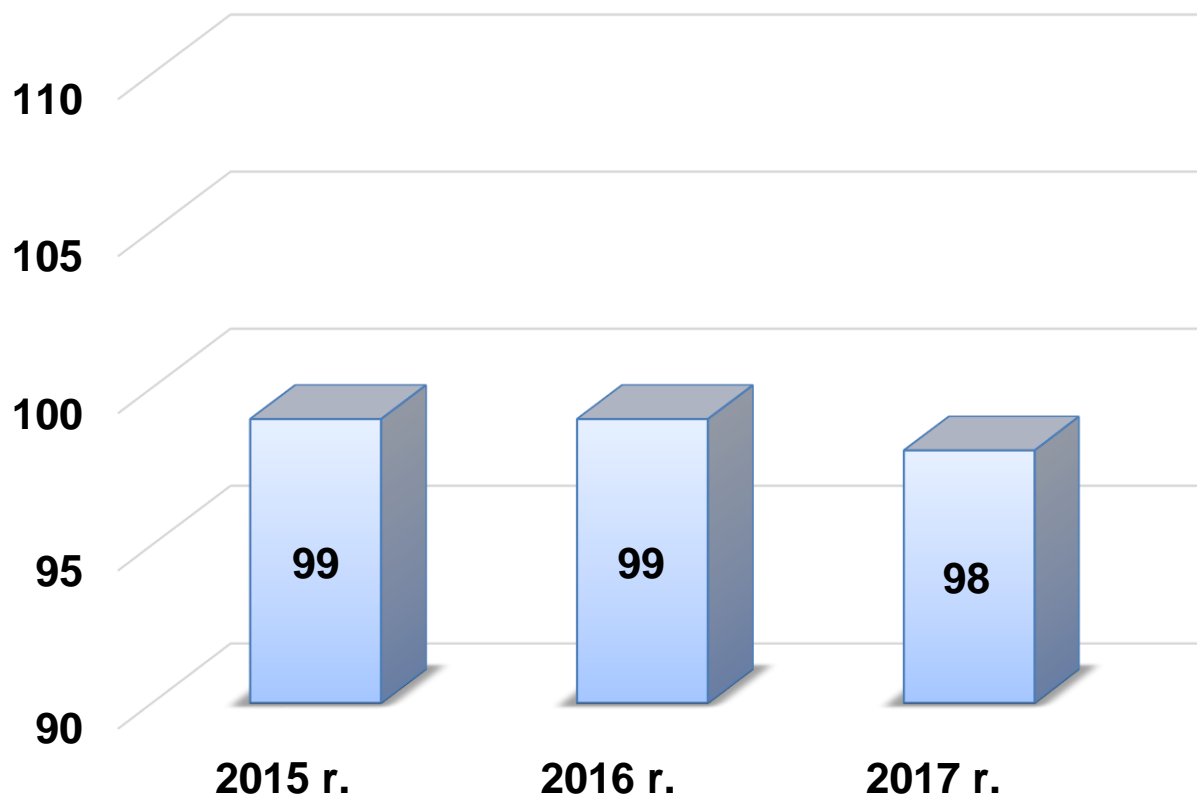
# **ZABEZPIECZENIE IMPREZ MASOWYCH O CHARAKTERZE KULTURALNYM ORAZ SPORTOWYM W LATACH 2016-2017**

	<b>2016</b>	<b>2017</b>
<b>Liczba imprez</b>	<b>48</b>	<b>42</b>
<b>Liczba policjantów zaangażowanych o ochronę imprez</b>	<b>2 172</b>	<b>1 391</b>
<b>Koszty zabezpieczenia imprez</b>	<b>331 590 zł</b>	<b>259 592 zł</b>

**REALIZACJA ZADAŃ  
SŁUŻBY PREWENCYJNEJ OCENIANA  
JEST 13 MIERNIKAMI I OBSZARAMI  
MONITOROWANYMI,  
Z KTÓRYCH KMP W RYBNIKU  
OSIĄGNEŁA 12 MIERNIKÓW**

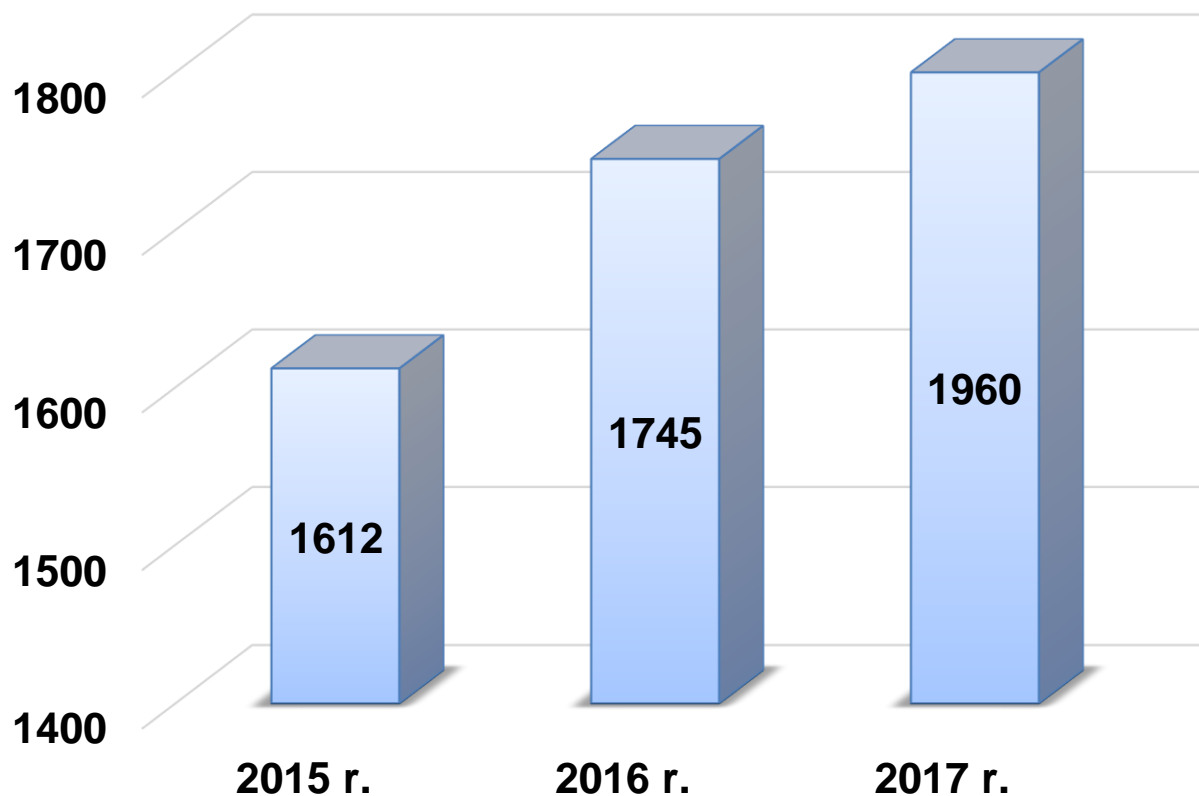
**REALIZACJA KLUCZOWYCH ZADAŃ  
SŁUŻBY PREWENCYJNEJ  
W ZAKRESIE BEZPIECZEŃSTWA  
W RUCHU DROGOWYM**

# LICZBA WYPADKÓW DROGOWYCH W LATACH 2015 - 2017

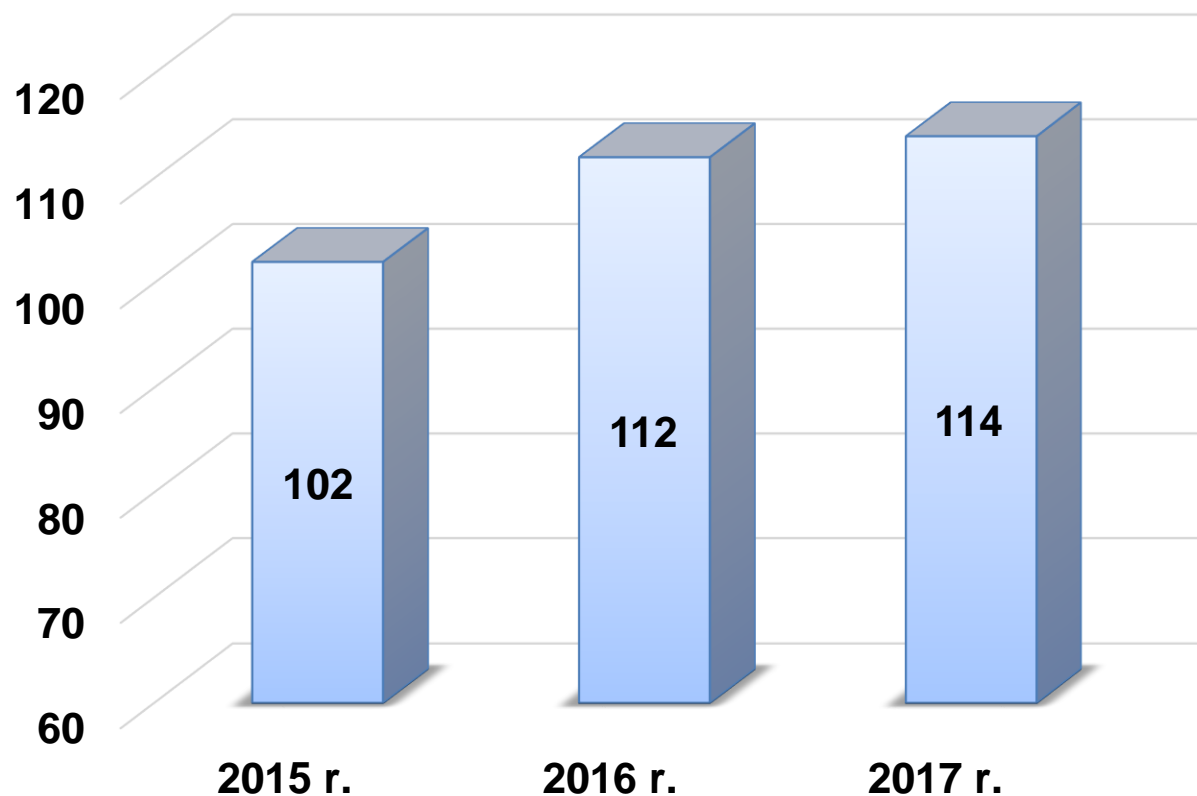




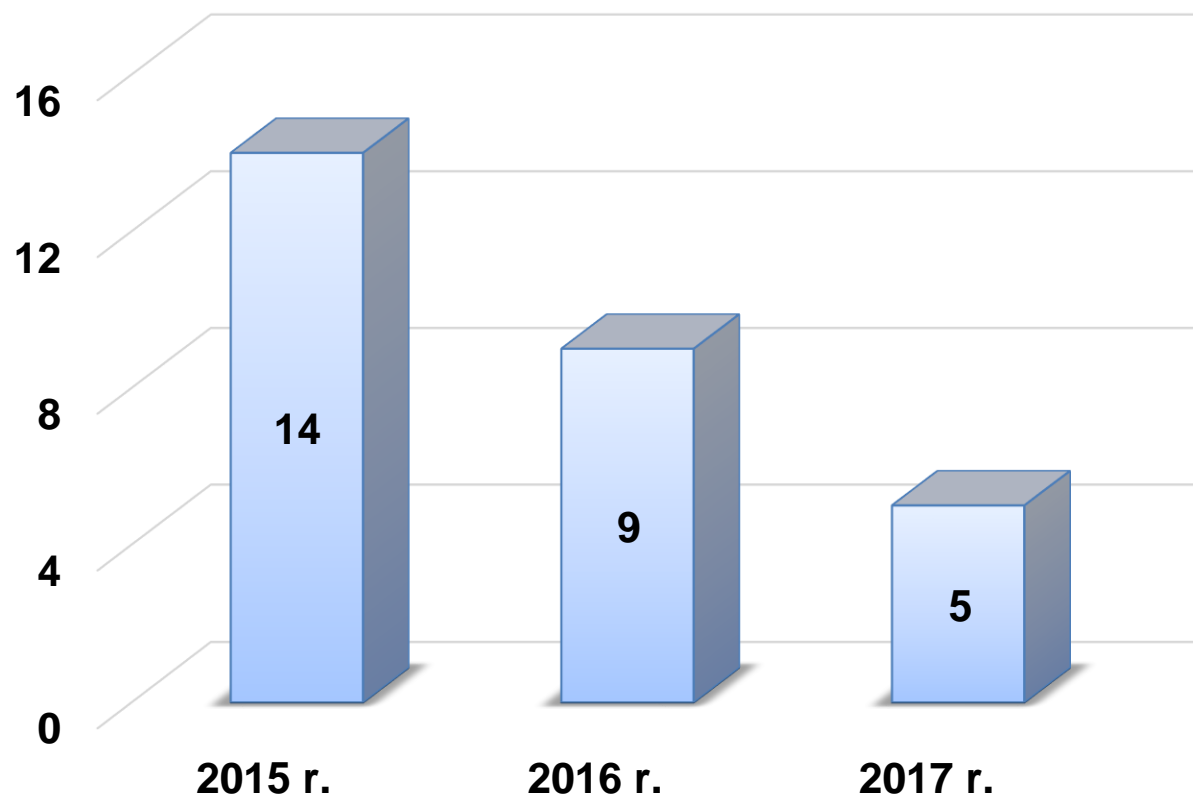
# LICZBA KOLIZJI DROGOWYCH W LATACH 2015 - 2017



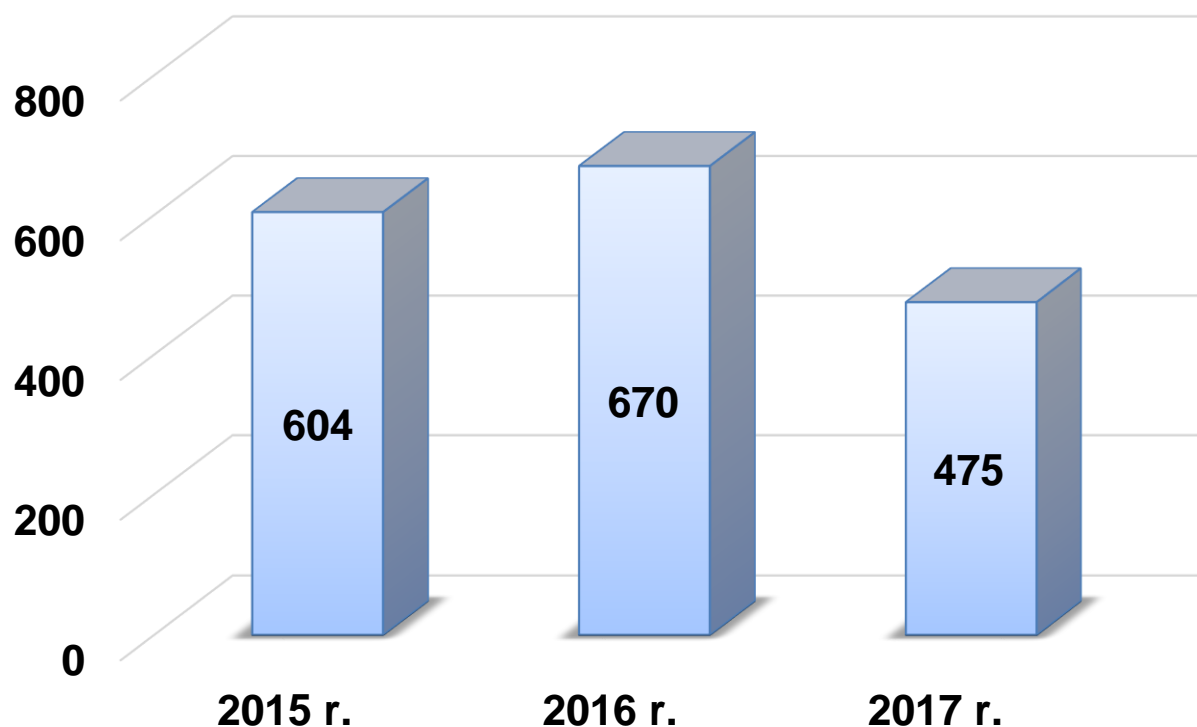
# LICZBA OSÓB RANNYCH W WYPADKACH DROGOWYCH W LATACH 2015 - 2017



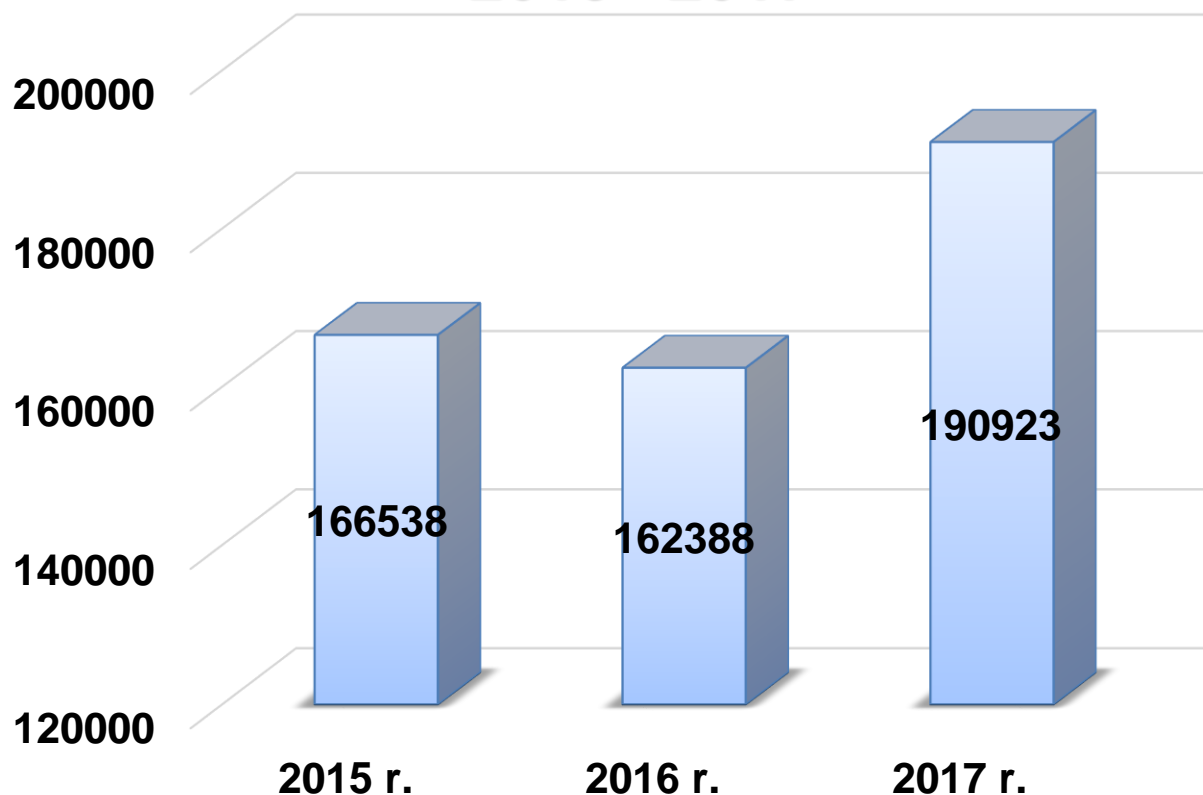
# LICZBA OFIAR ŚMIERTELNYCH W WYPADKACH DROGOWYCH W LATACH 2015 - 2017



## LICZBA ZATRZYMANÝCH NIETRZEŹWYCH KIERUJĄCYCH NA TERENIE PODLEGŁYM KMP W RYBNIKU W LATACH 2015 - 2017



# LICZBA KIEROWCÓW PODDANYCH BADANIU NA ZAWARTOŚĆ ALKOHOLU W ORGANIZMIE NA TERENIE PODLEGŁYM KMP W RYBNIKU W LATACH 2015 - 2017



# **MIEJSCAMI NAJBARDZIEJ ZAGROŻONYMI ZDARZENIAMI DROGOWYMI W MIEŚCIE W 2017 ROKU BYŁY :**

1. ul. Mikołowska – 81 zdarzeń
2. ul. Gliwicka – 74 zdarzenia
3. ul. Raciborska – 72 zdarzenia

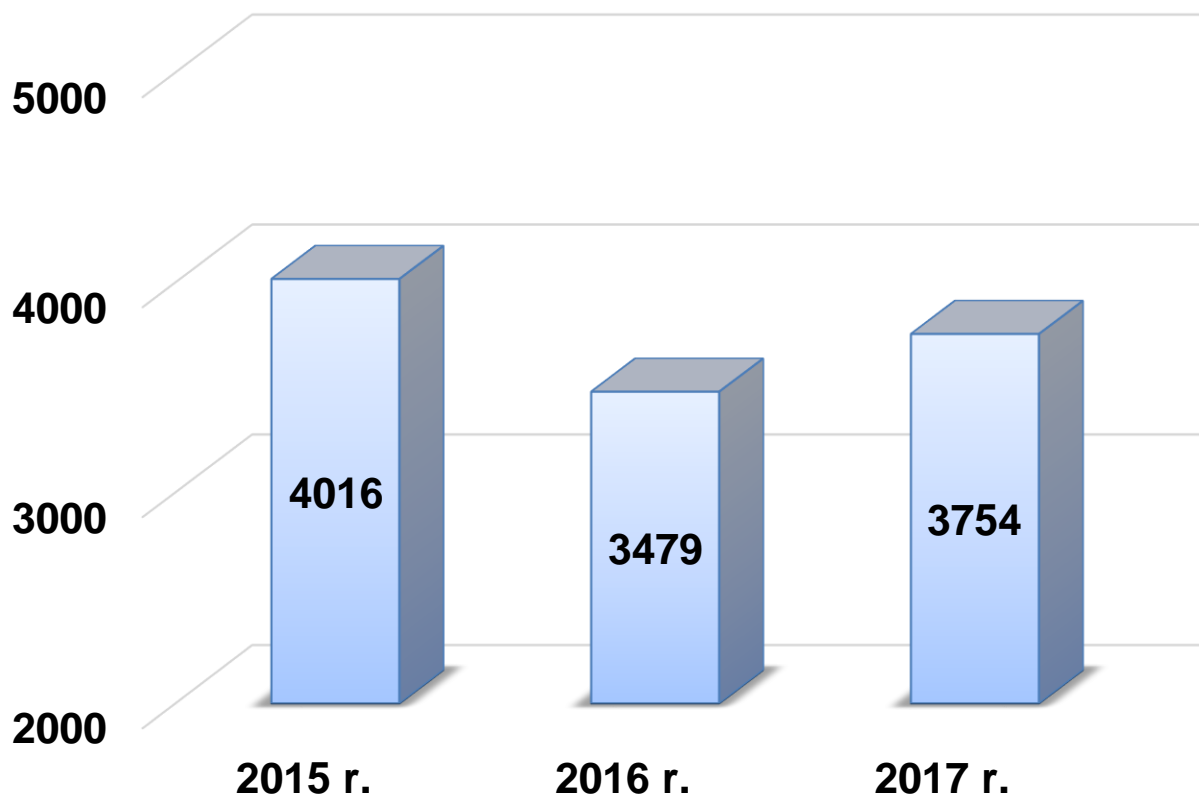
# **MIEJSCAMI NAJBARDZIEJ ZAGROŻONYMI ZDARZENIAMI DROGOWYMI W POWIECIE RYBNICKIM W 2017 ROKU BYŁY :**

1. Czerwionka-Leszczyny, ul. Ks.Pojdy – 31 zdarzeń
2. Czerwionka-Leszczyny, ul. 3 Maja – 26 zdarzeń
3. Przegędza, ul. Mikołowska – 26 zdarzeń

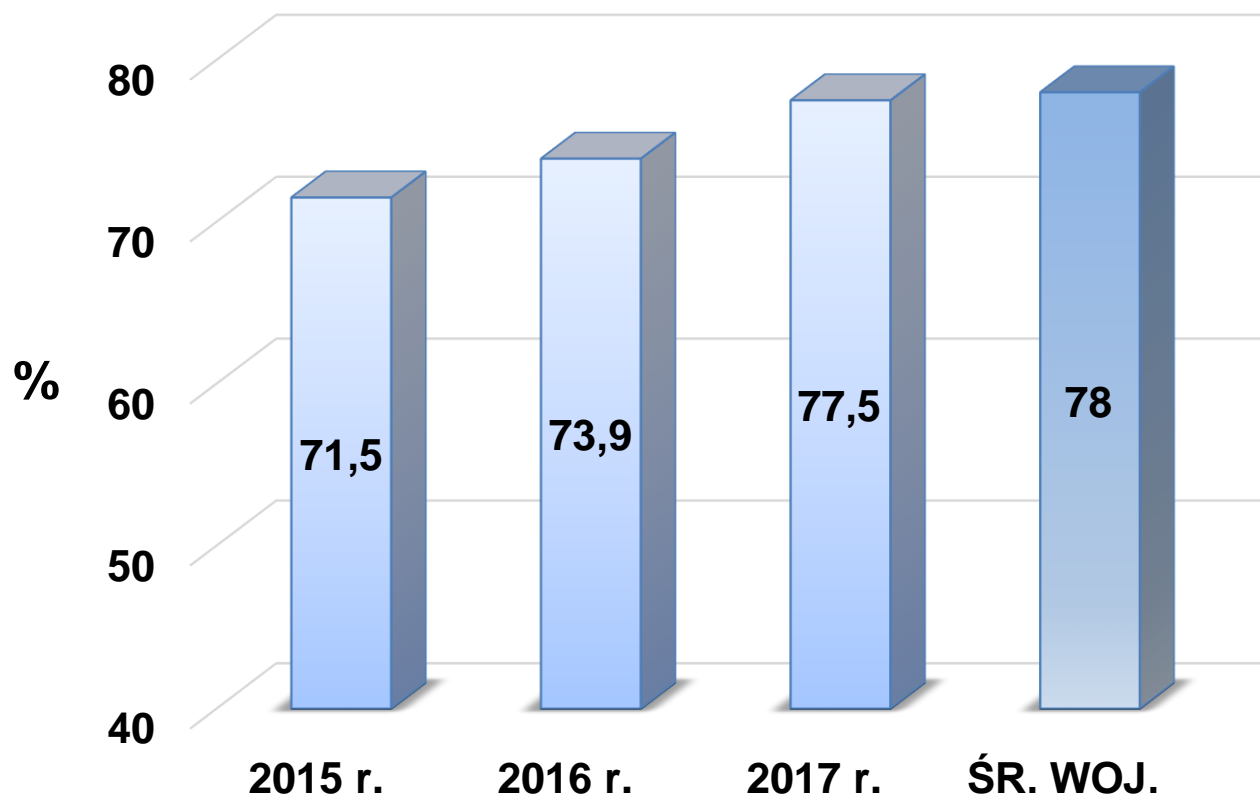
# **REALIZACJA KLUCZOWYCH ZADAŃ KOMÓREK SŁUŻBY KRYMINALNEJ**



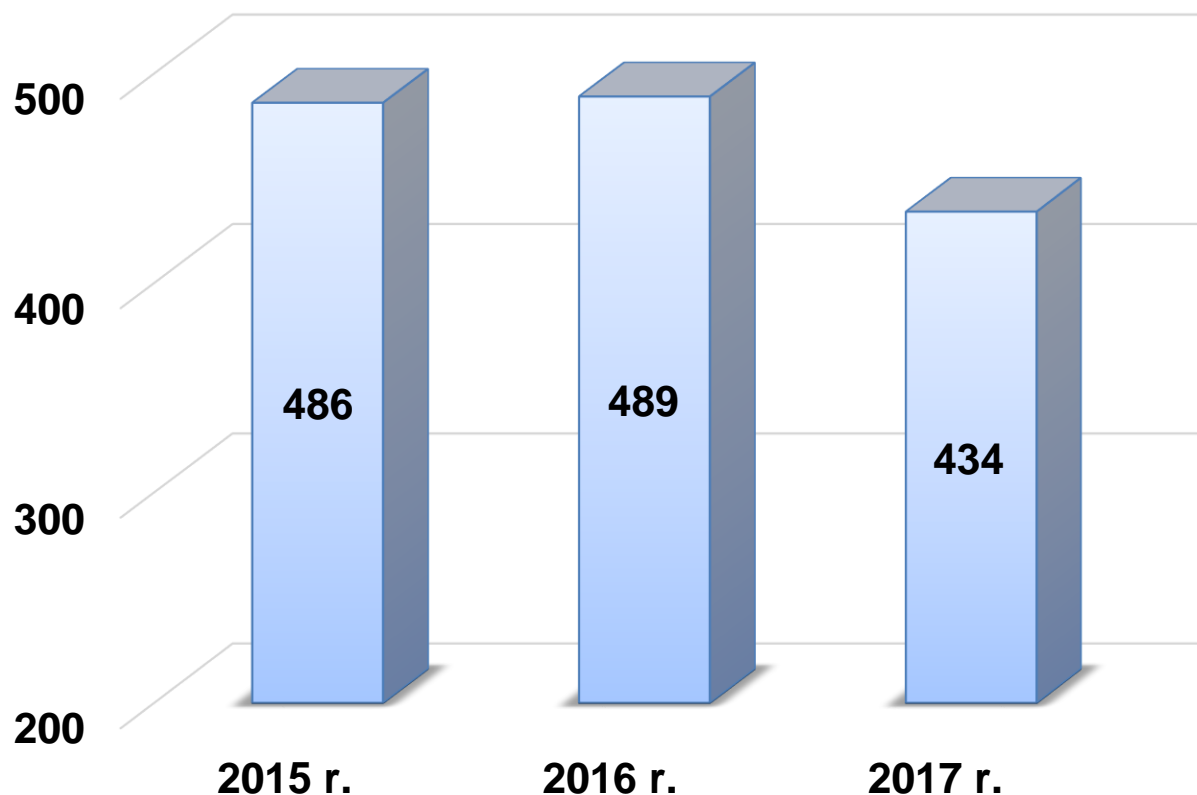
# WSZCZĘTE POSTĘPOWANIA PRZYGOTOWAWCZE W KATEGORII PRZESTĘPCZOŚĆ OGÓŁEM W LATACH 2015 - 2017



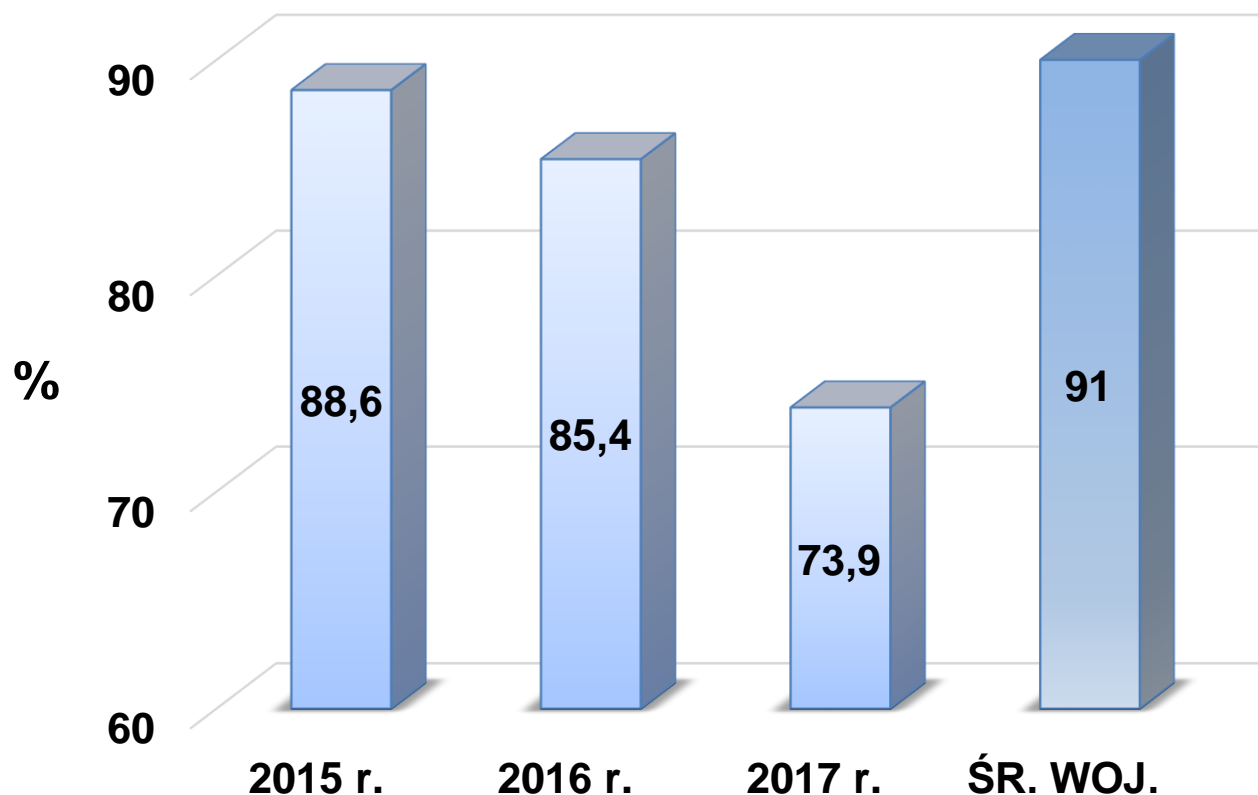
# WYKRYWALNOŚĆ PRZESTĘPSTW OGÓŁEM W LATACH 2015 - 2017



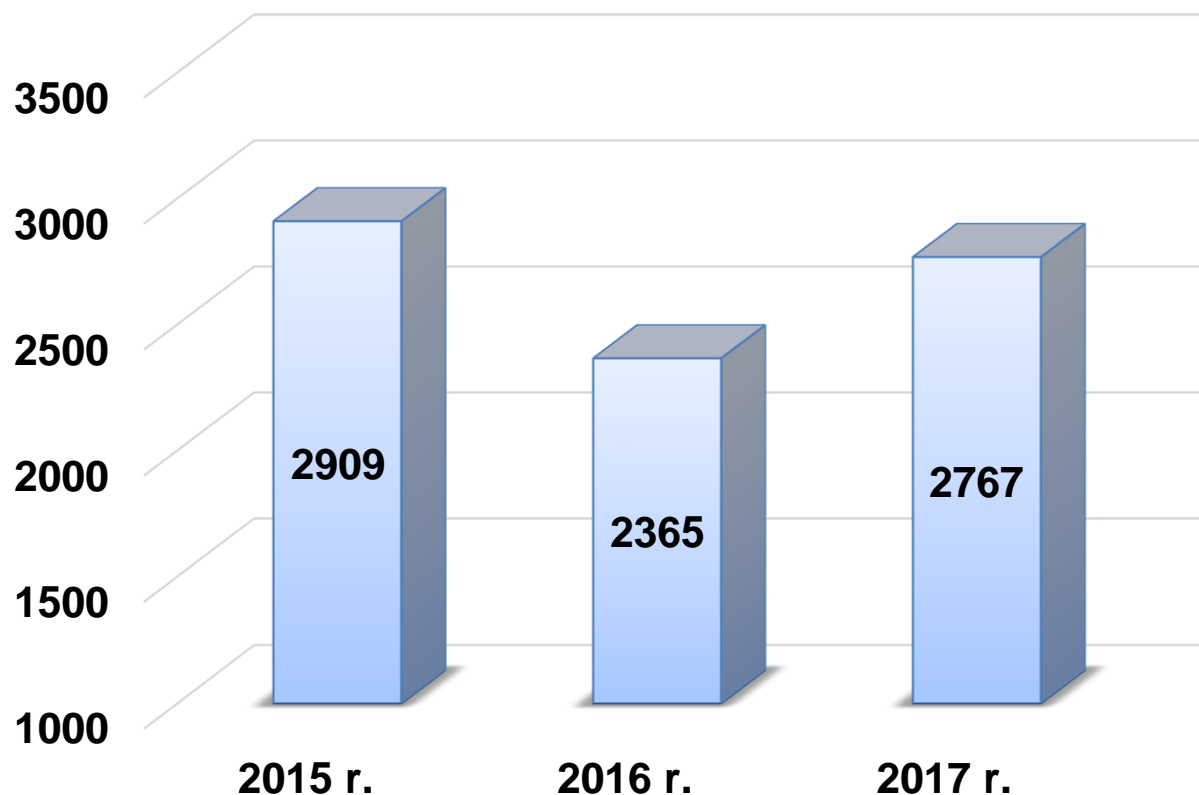
# WSZCZĘTE POSTĘPOWANIA PRZYGOTOWAWCZE W KATEGORII PRZESTĘPCZOŚĆ GOSPODARCZA W LATACH 2015 - 2017



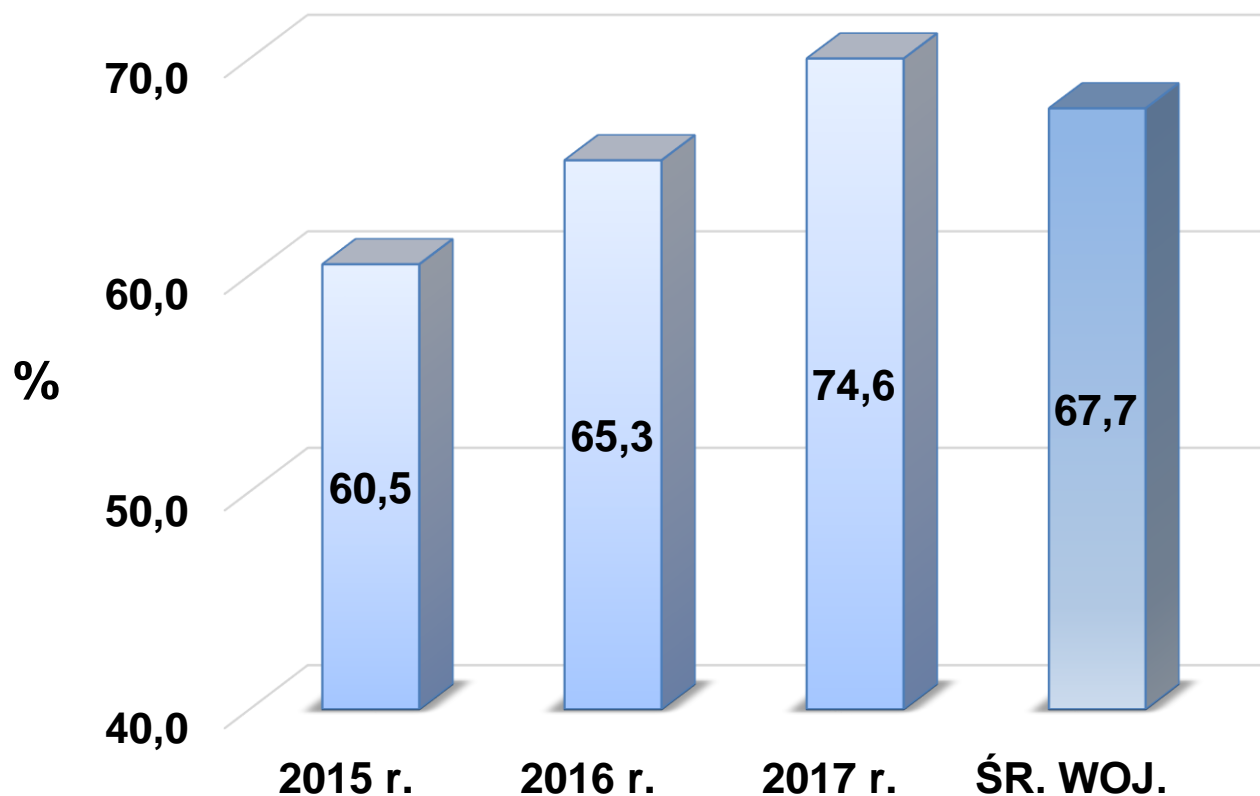
# WYKRYWALNOŚĆ PRZESTĘPSTW GOSPODARCZYCH W LATACH 2015 - 2017



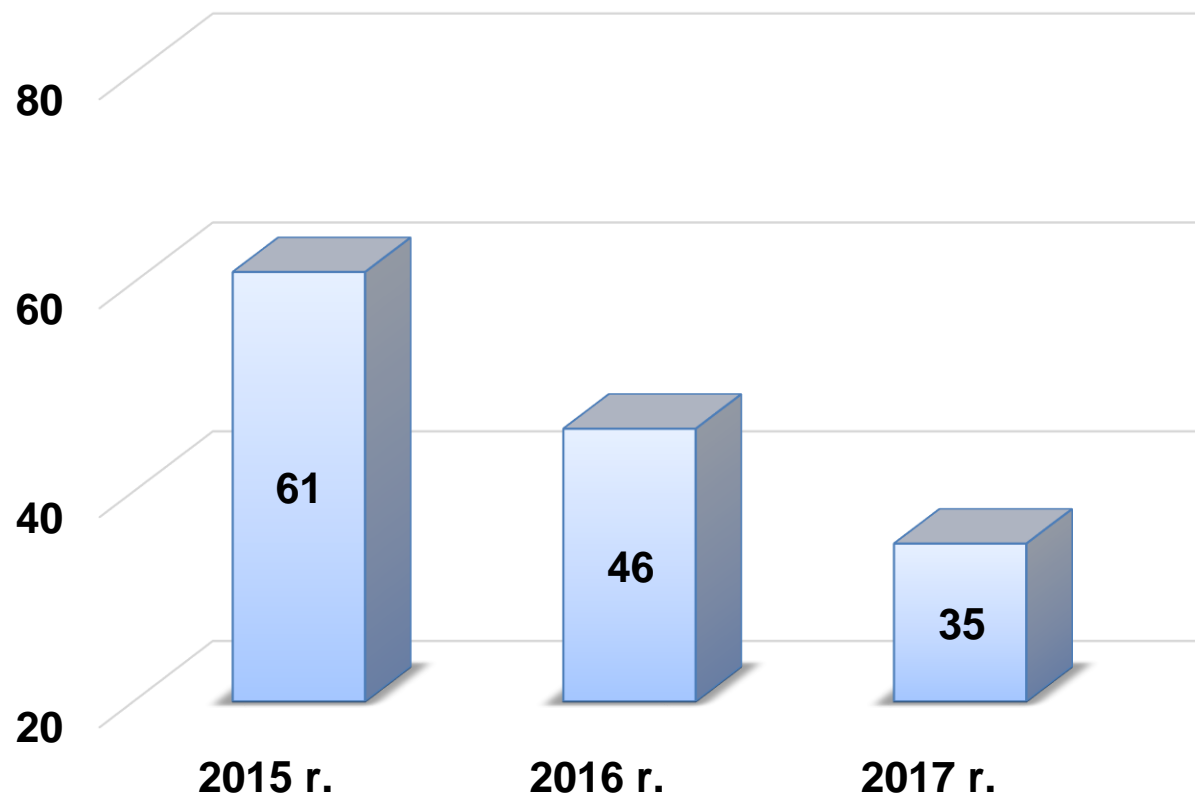
## **PRZESTĘPSTWA KRYMINALNE LICZBA WSZCZĘTYCH POSTĘPOWAŃ PRZYGOTOWAWCZYCH W LATACH 2015 - 2017**



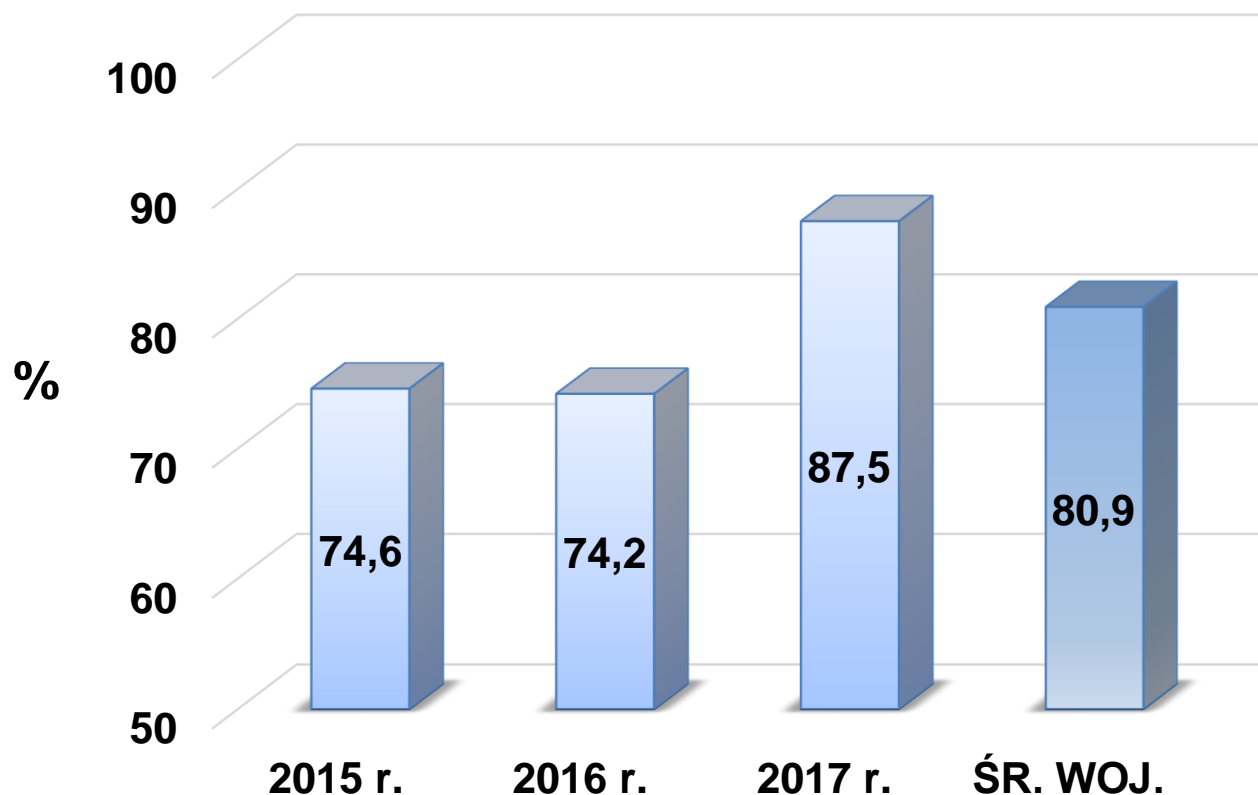
# WYKRYWALNOŚĆ PRZESTĘPSTW KRYMINALNYCH W LATACH 2015 - 2017



# WSZCZĘTE POSTĘPOWANIA PRZYGOTOWAWCZE W KATEGORII ROZBÓJ LUB WYMUSZENIE ROZBÓNICZE W LATACH 2015 - 2017

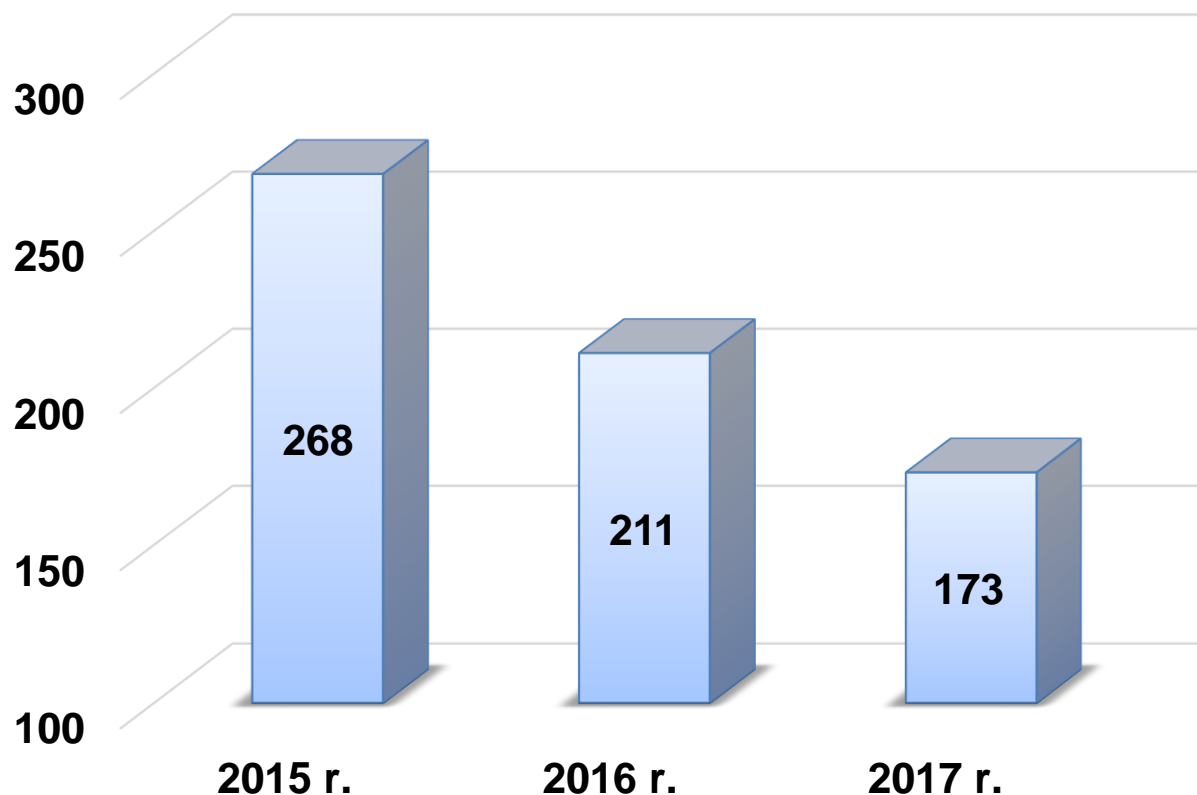


# WYKRYWALNOŚĆ PRZESTĘPSTW W KATEGORII ROZBÓJ LUB WYMUSZENIE ROZBÓJNICZE W LATACH 2015 - 2017

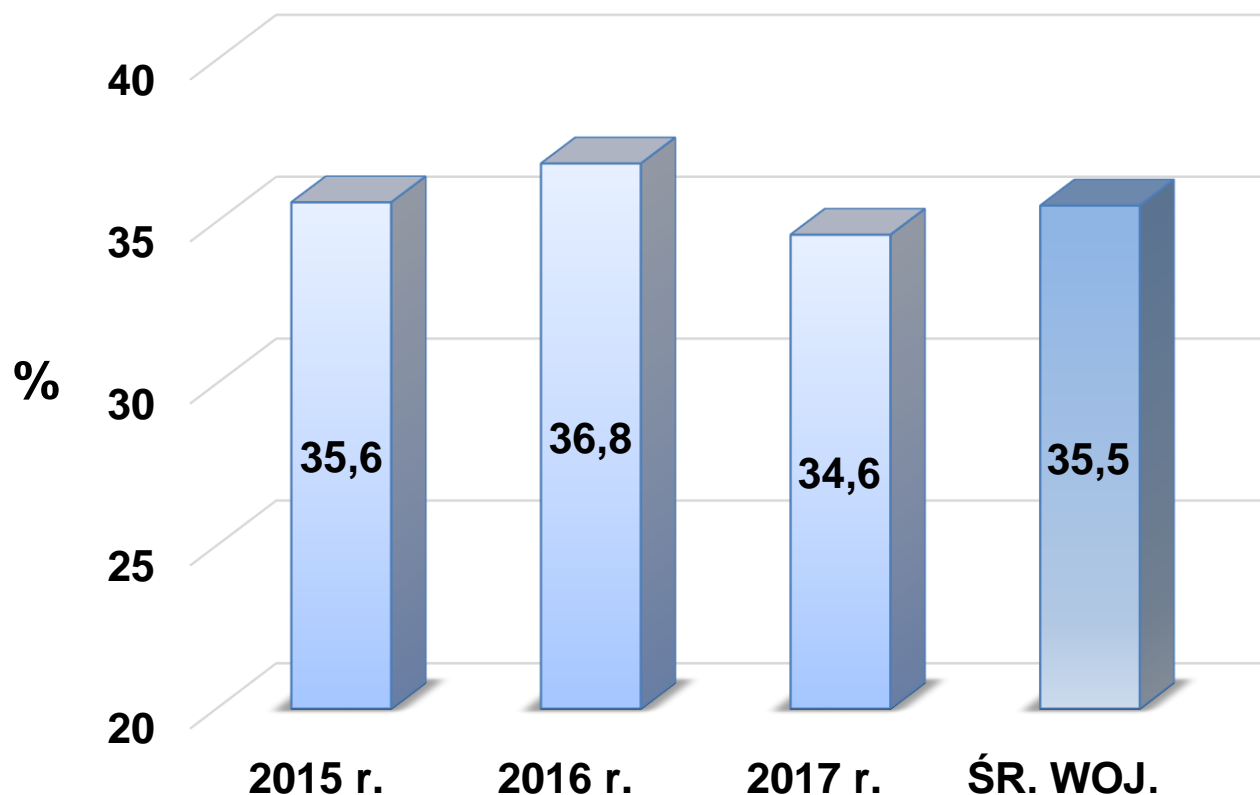




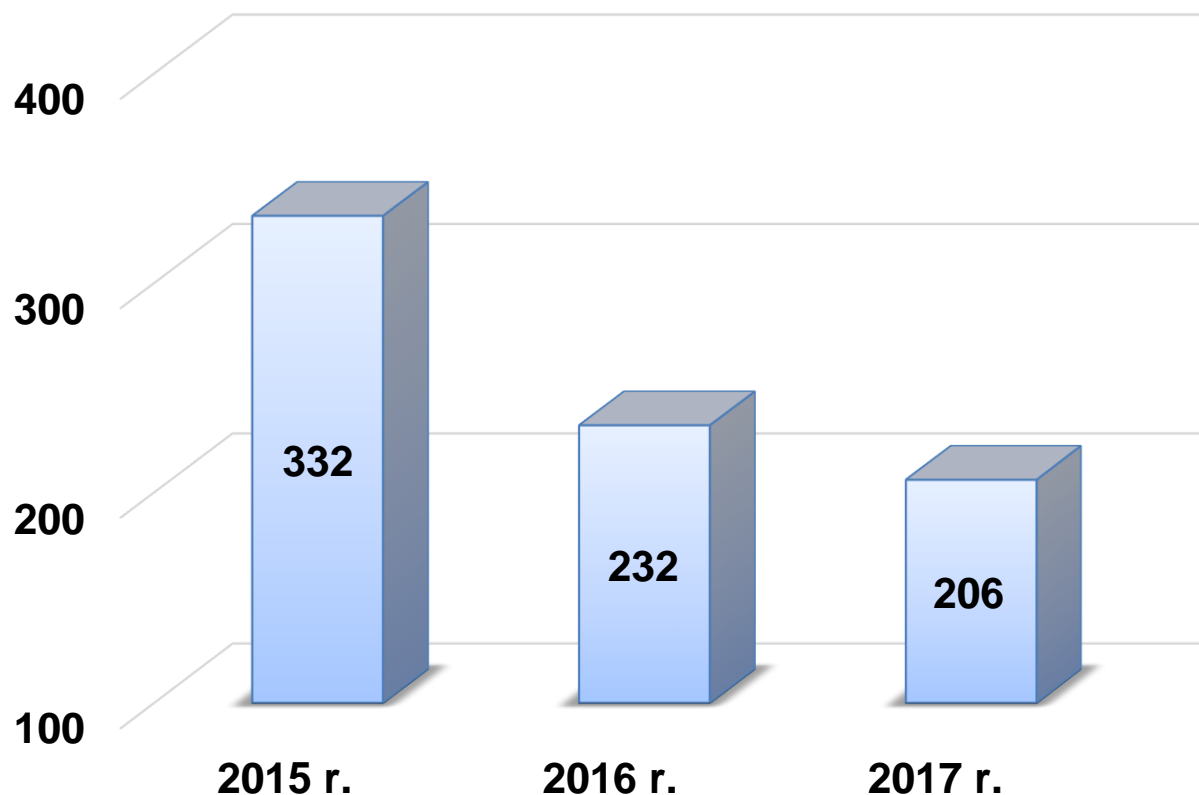
# WSZCZĘTE POSTĘPOWANIA PRZYGOTOWAWCZE W KATEGORII USZKODZENIE RZECZY W LATACH 2015 - 2017



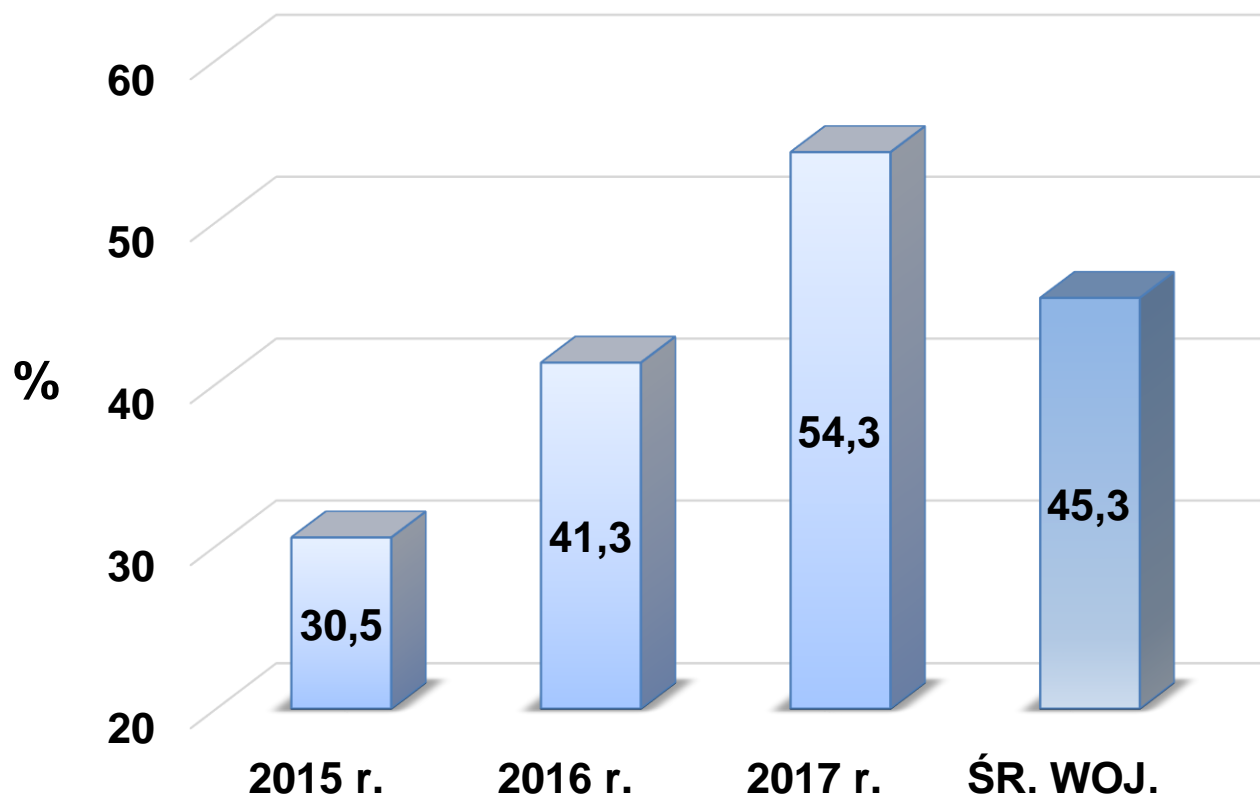
# WYKRYWALNOŚĆ PRZESTĘPSTW W KATEGORII USZKODZENIE RZECZY W LATACH 2015 - 2017



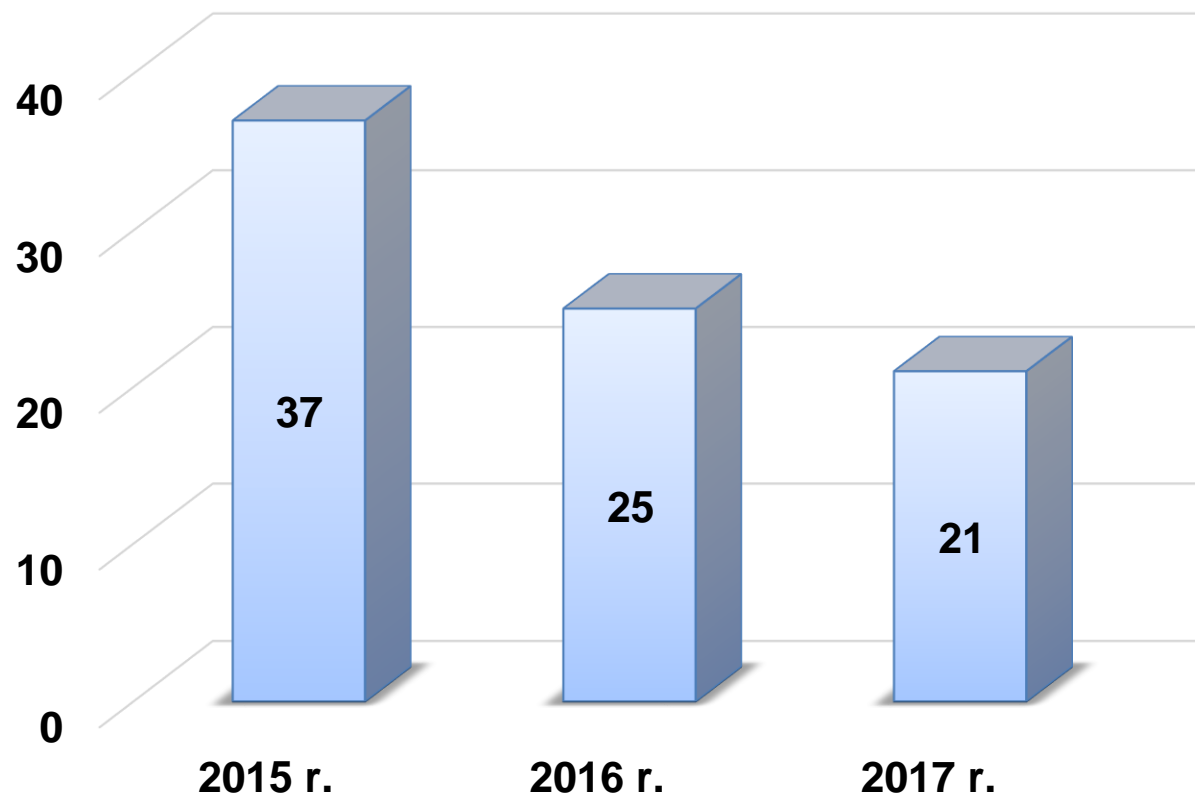
# WSZCZĘTE POSTĘPOWANIA PRZYGOTOWAWCZE W KATEGORII KRADZIEŻ Z WŁAMANIEM W LATACH 2015 - 2017



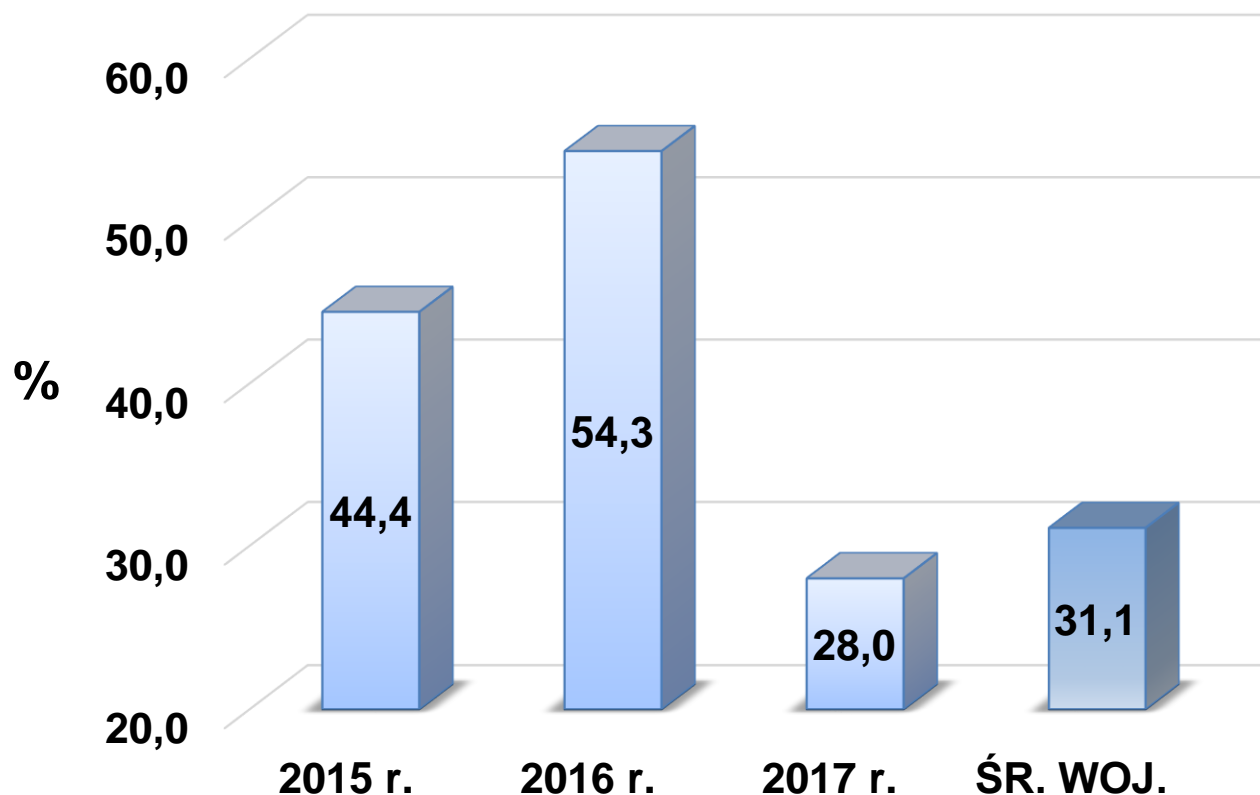
# WYKRYWALNOŚĆ PRZESTĘPSTW W KATEGORII KRADZIEŻ Z WŁAMANIEM W LATACH 2015 - 2017



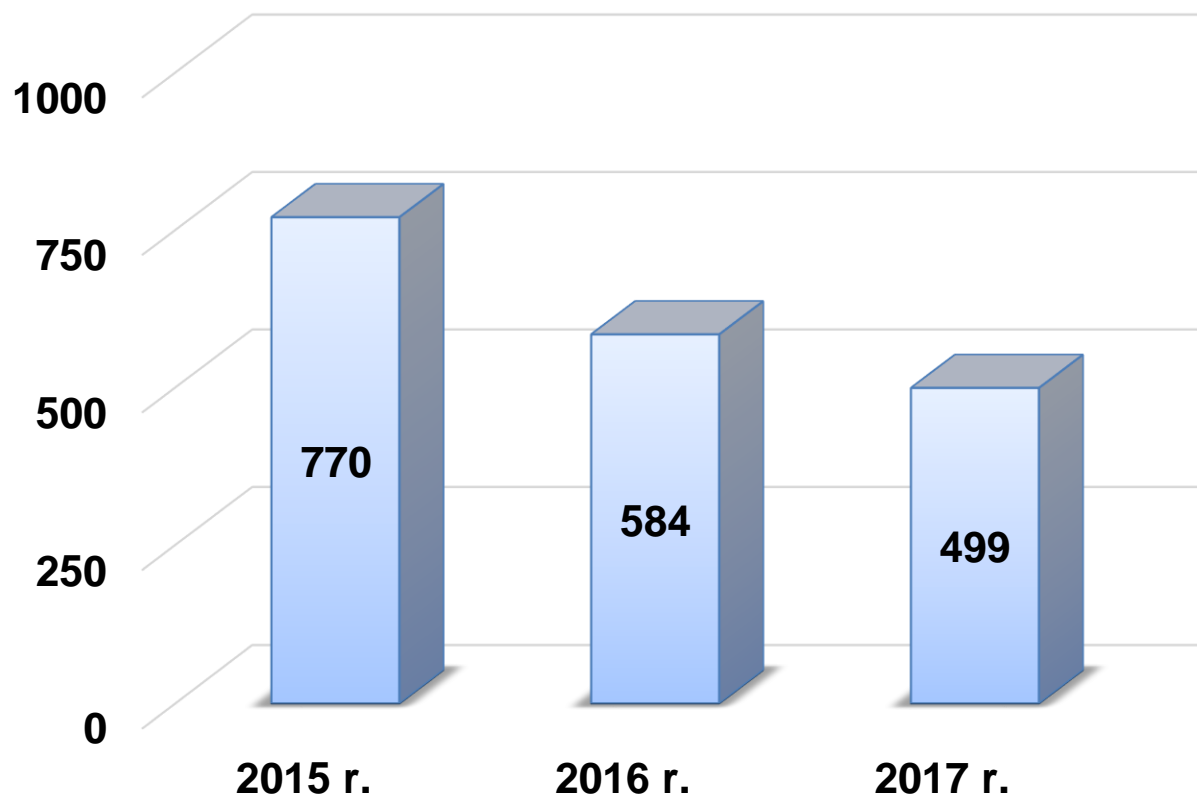
# WSZCZĘTE POSTĘPOWANIA PRZYGOTOWAWCZE W KATEGORII KRADZIEŻ I KRADZIEŻ Z WŁAMANIEM SAMOCHODU W LATACH 2015 - 2017



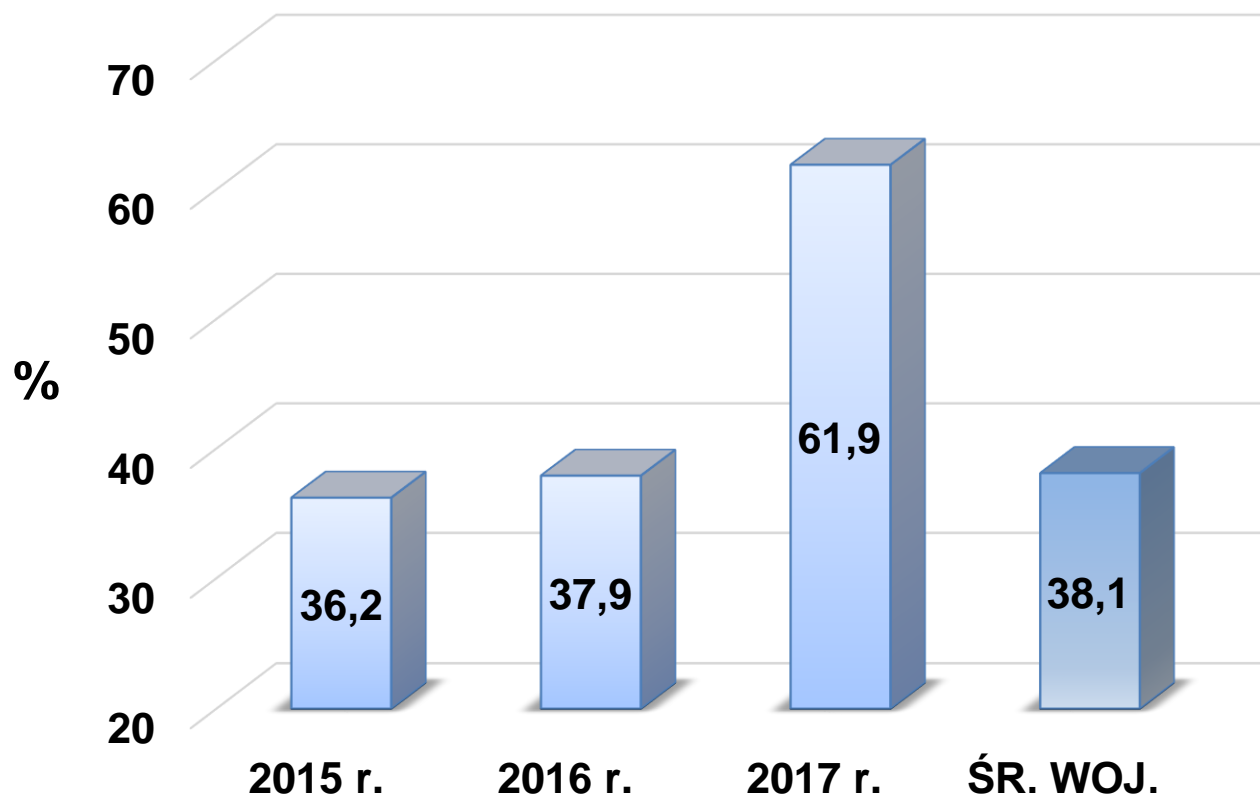
# WYKRYWALNOŚĆ PRZESTĘPSTW W KATEGORII KRADZIEŻ I KRADZIEŻ Z WŁAMANIEM SAMOCHODU W LATACH 2015 - 2017



# **WSZCZĘTE POSTĘPOWANIA PRZYGOTOWAWCZE W KATEGORII KRADZIEŻ CUDZEJ RZECZY W LATACH 2015 - 2017**

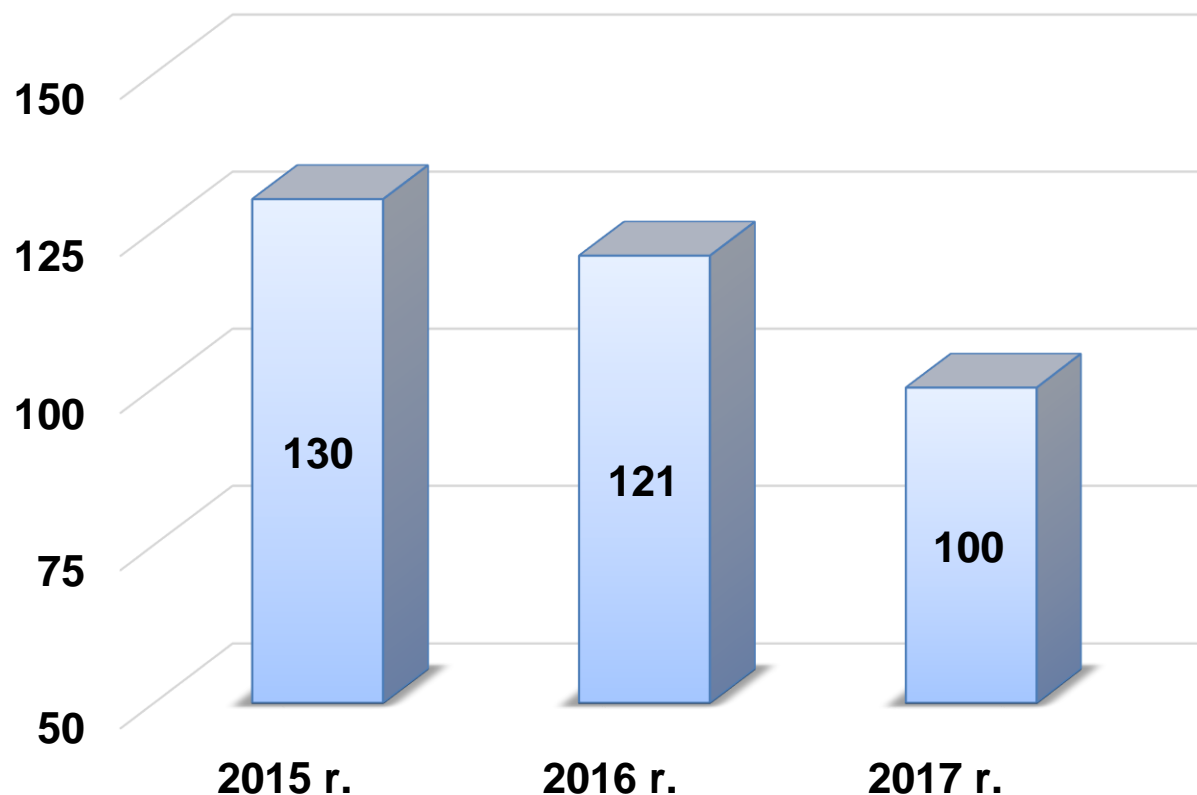


# WYKRYWALNOŚĆ PRZESTĘPSTW W KATEGORII KRADZIEŻ CUDZEJ RZECZY W LATACH 2015 - 2017

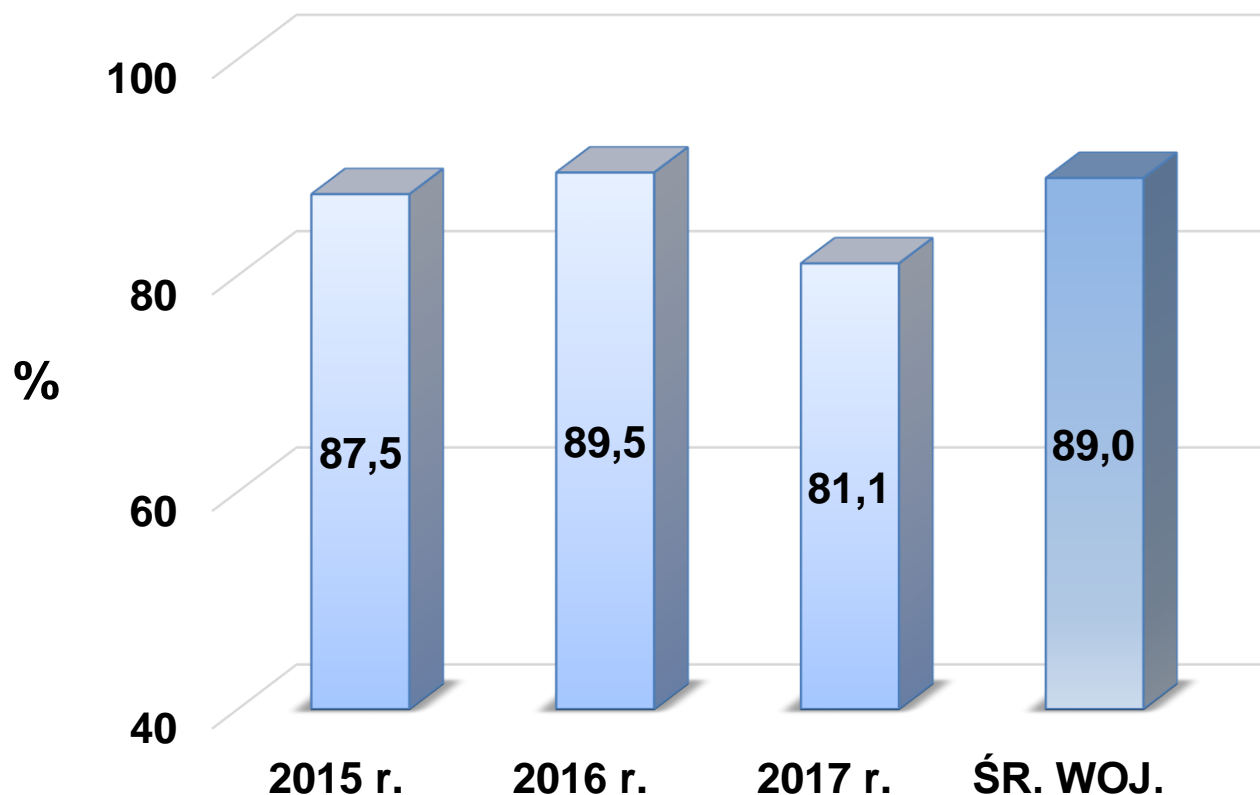




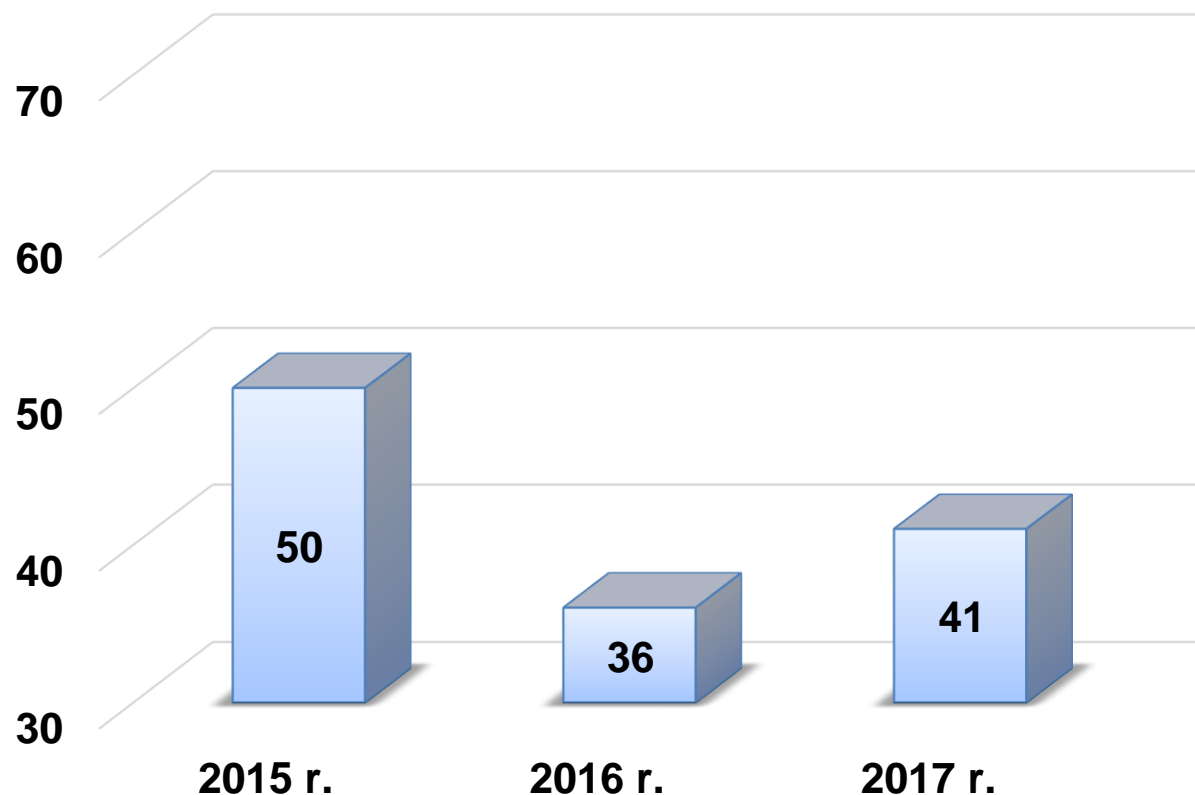
# WSZCZĘTE POSTĘPOWANIA PRZYGOTOWAWCZE W KATEGORII USZCZERBEK NA ZDROWIU W LATACH 2015 - 2017



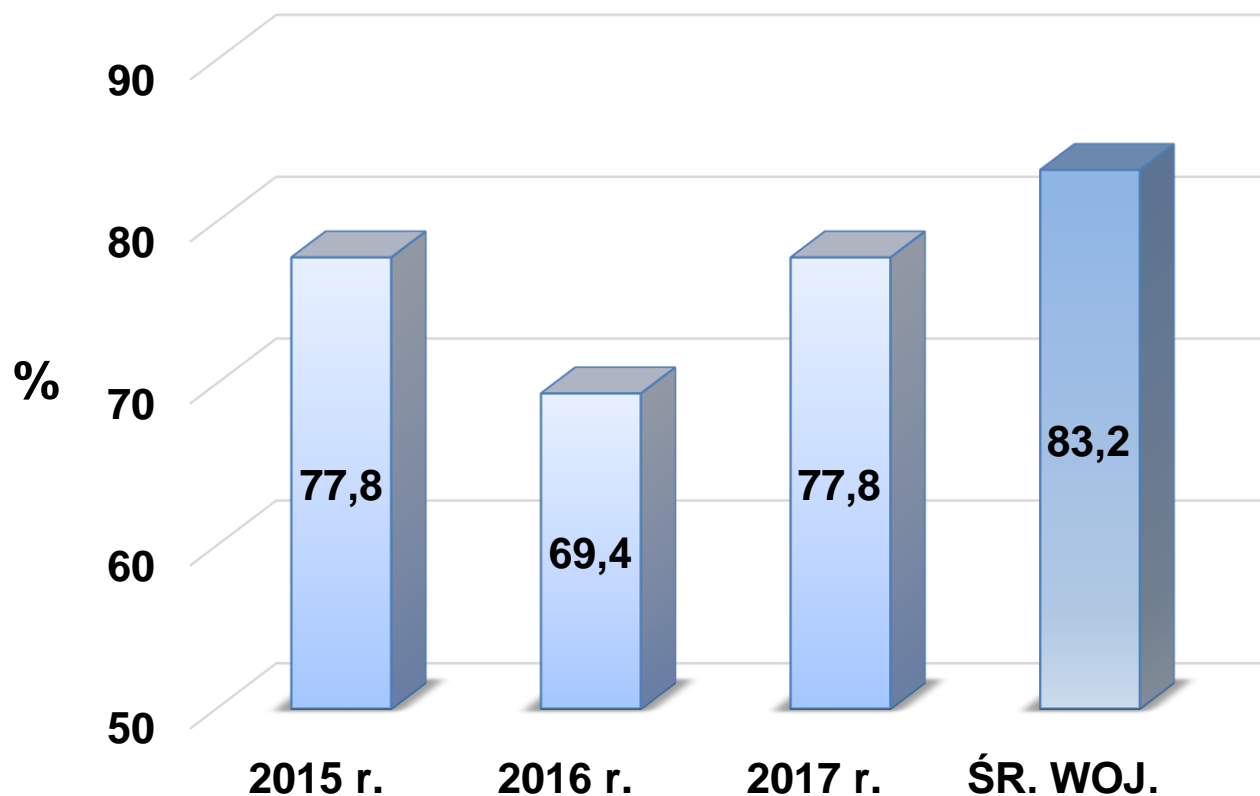
# WYKRYWALNOŚĆ PRZESTĘPSTW W KATEGORII USZCZERBEK NA ZDROWIU W LATACH 2015 - 2017



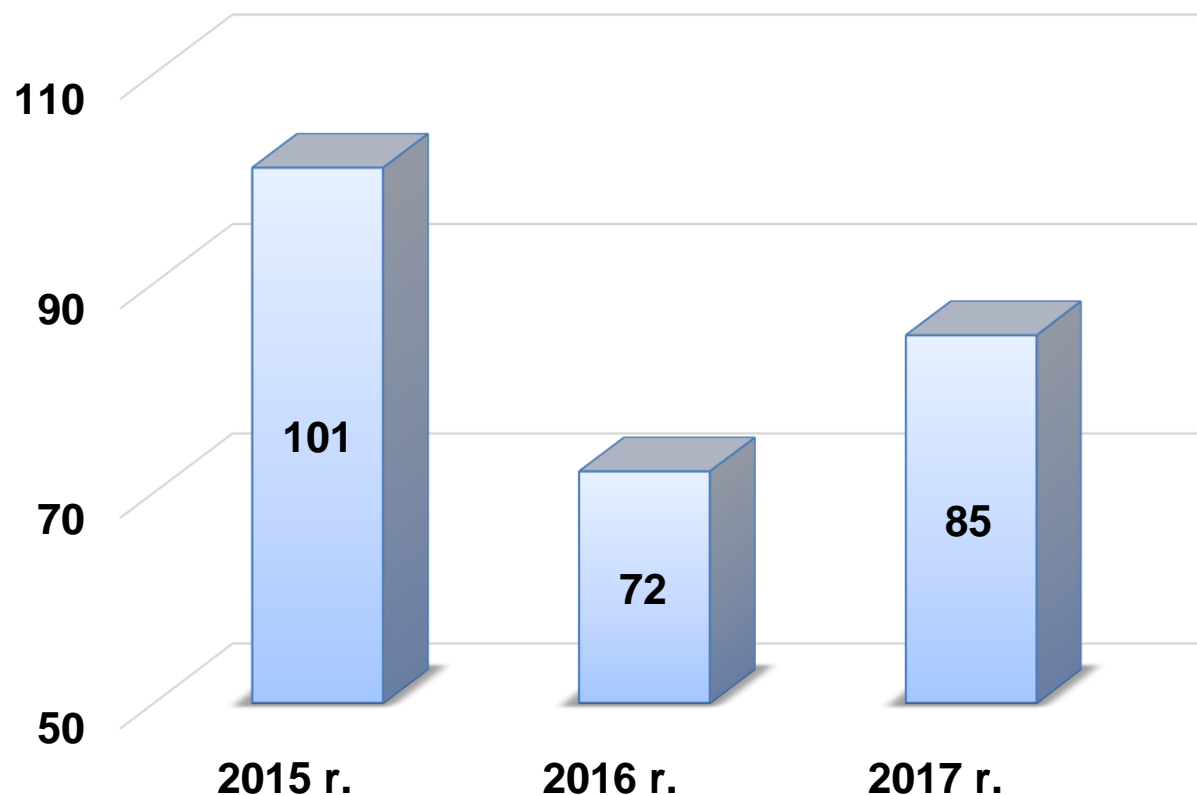
# WSZCZĘTE POSTĘPOWANIA PRZYGOTOWAWCZE W KATEGORII BÓJKA LUB POBICIE W LATACH 2015 - 2017



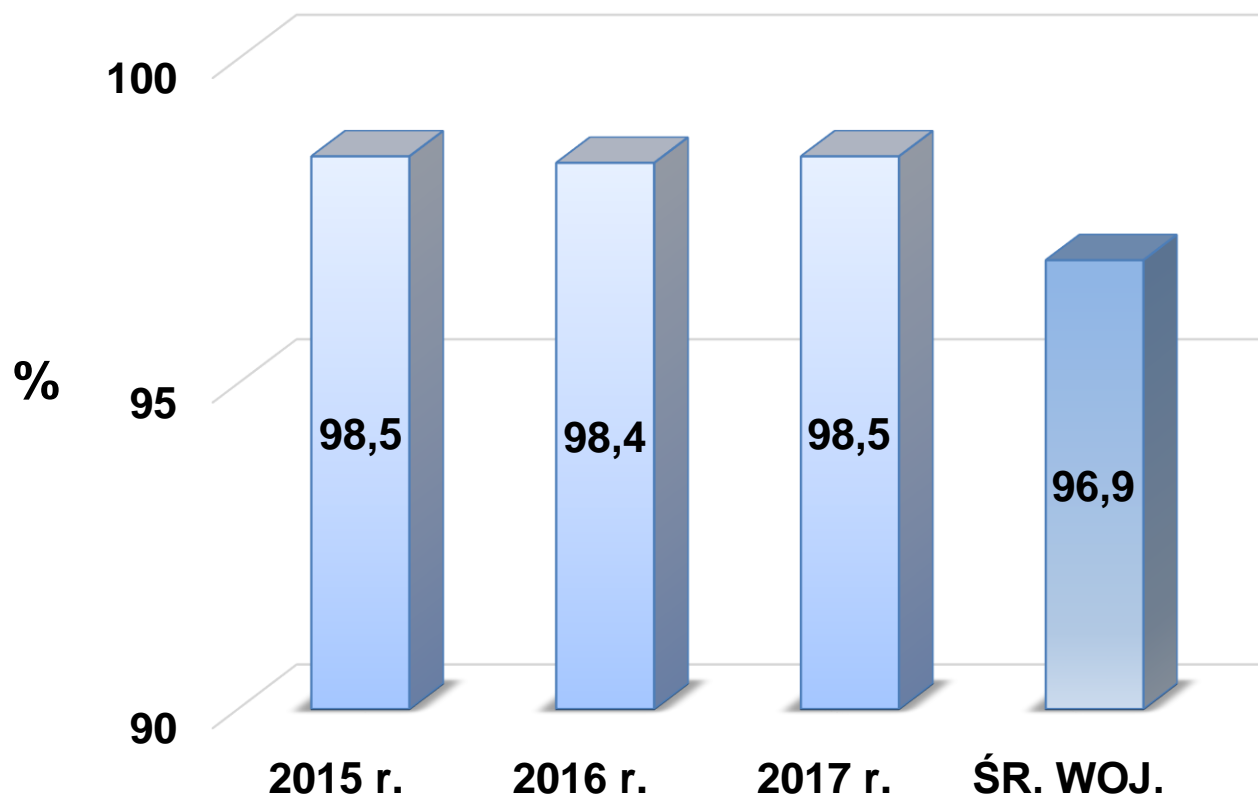
# WYKRYWALNOŚĆ PRZESTĘPSTW W KATEGORII BÓJKA LUB PÓBICIE W LATACH 2015 - 2017



# WSZCZĘTE POSTĘPOWANIA PRZYGOTOWAWCZE W KATEGORII PRZESTĘPCZOŚĆ NARKOTYKOWA W LATACH 2015 - 2017

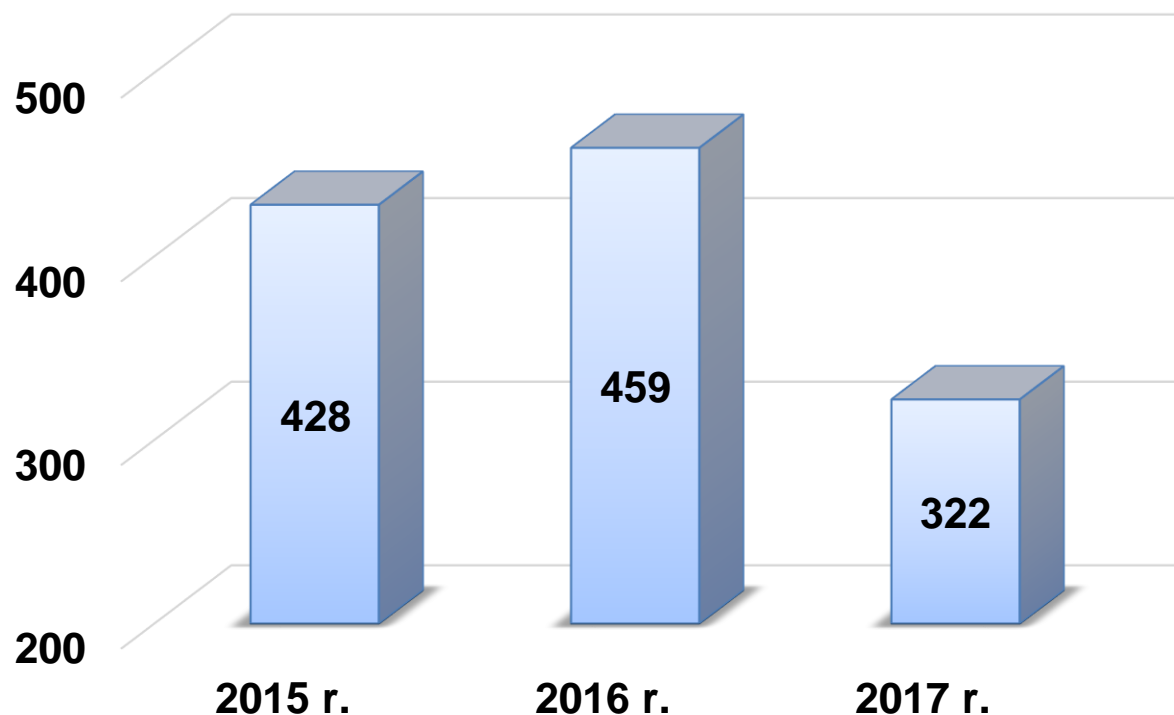


# WYKRYWALNOŚĆ PRZESTĘPSTW NARKOTYKOWYCH W LATACH 2015 - 2017

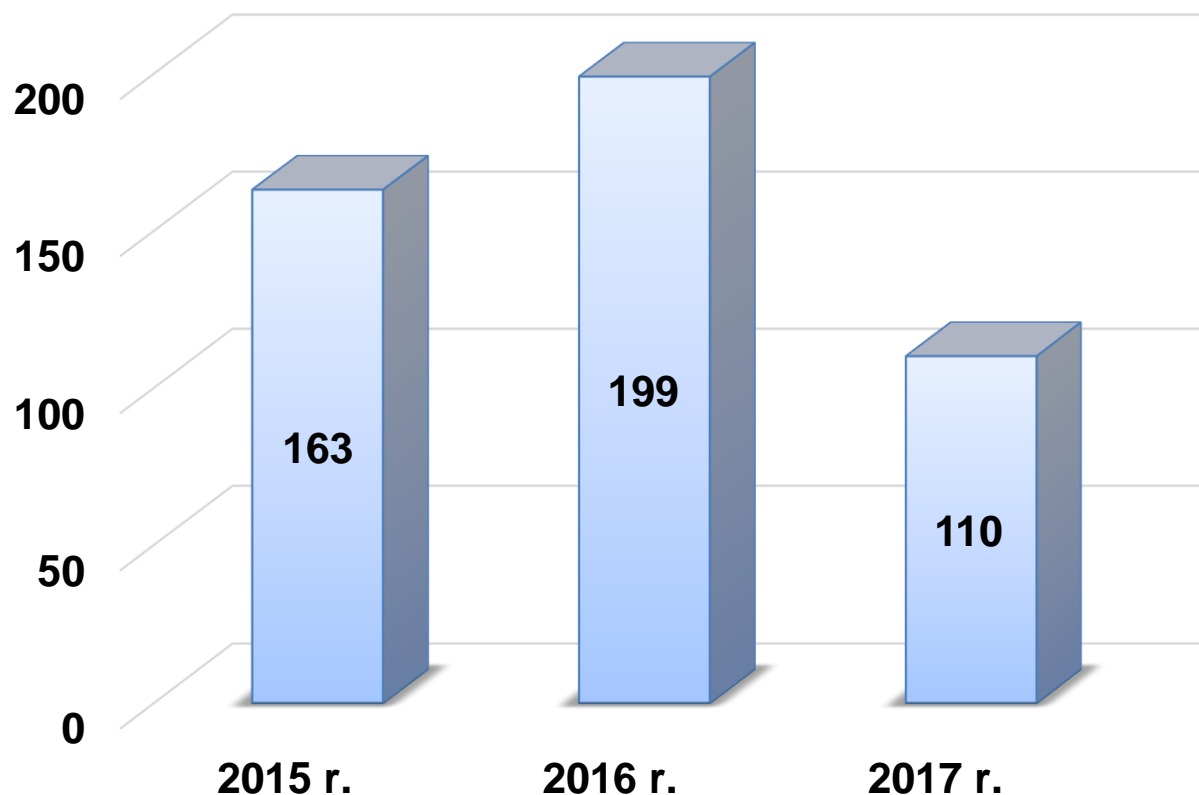


# PRZESTĘPCZOŚĆ NIELETNICH

## LICZBA CZYNÓW NIELETNICH W PRZESTĘPSTWACH STWIERDZONYCH OGÓŁEM W LATACH 2015 - 2017

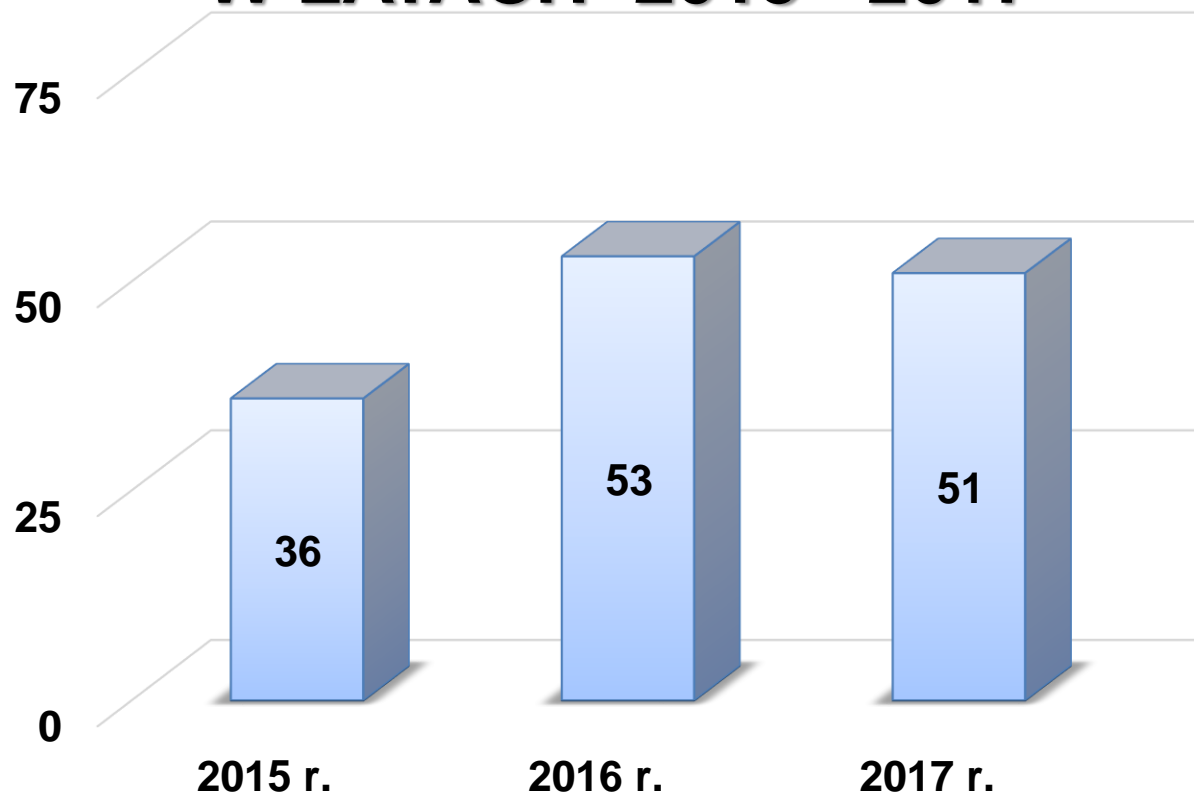


# LICZBA NIELETNICH SPRAWCÓW CZYNÓW O ZNAMIONACH PRZESTĘPSTW W LATACH 2015 - 2017





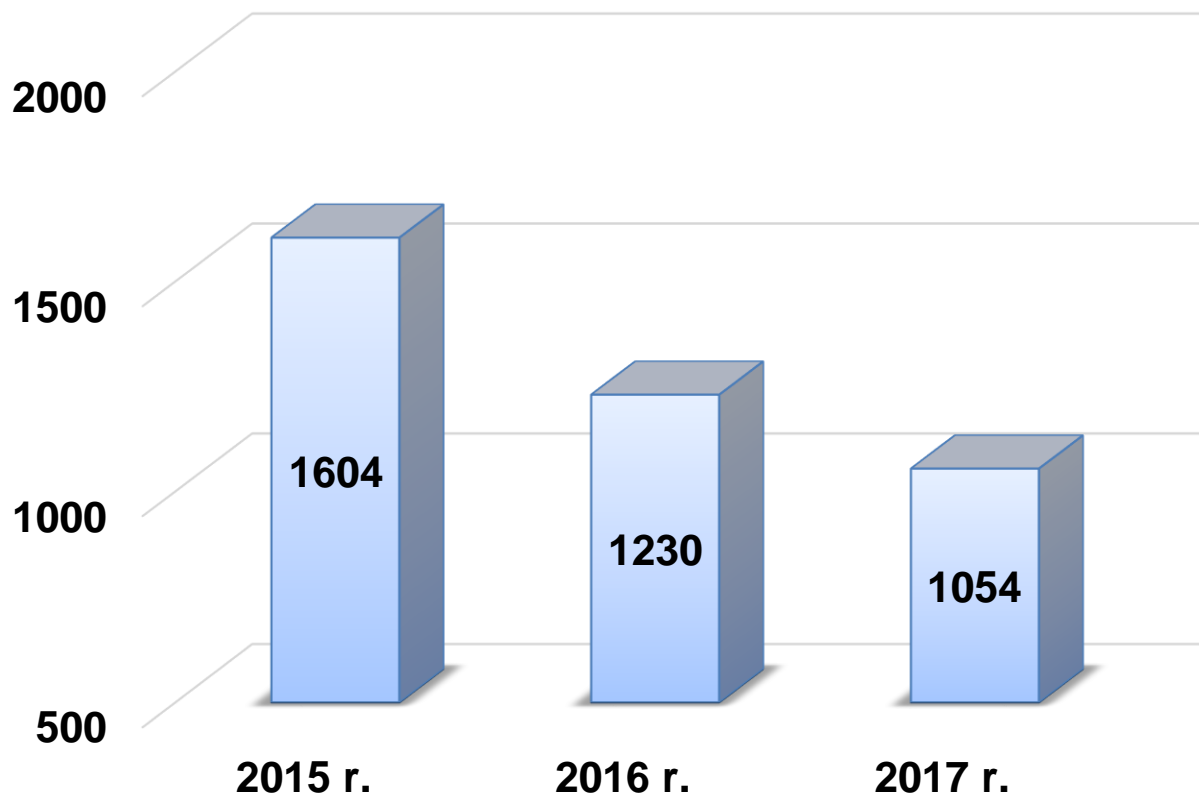
## LICZBA PODEJRZANYCH TYMCZASOWO ARESZTOWANYCH W LATACH 2015 - 2017



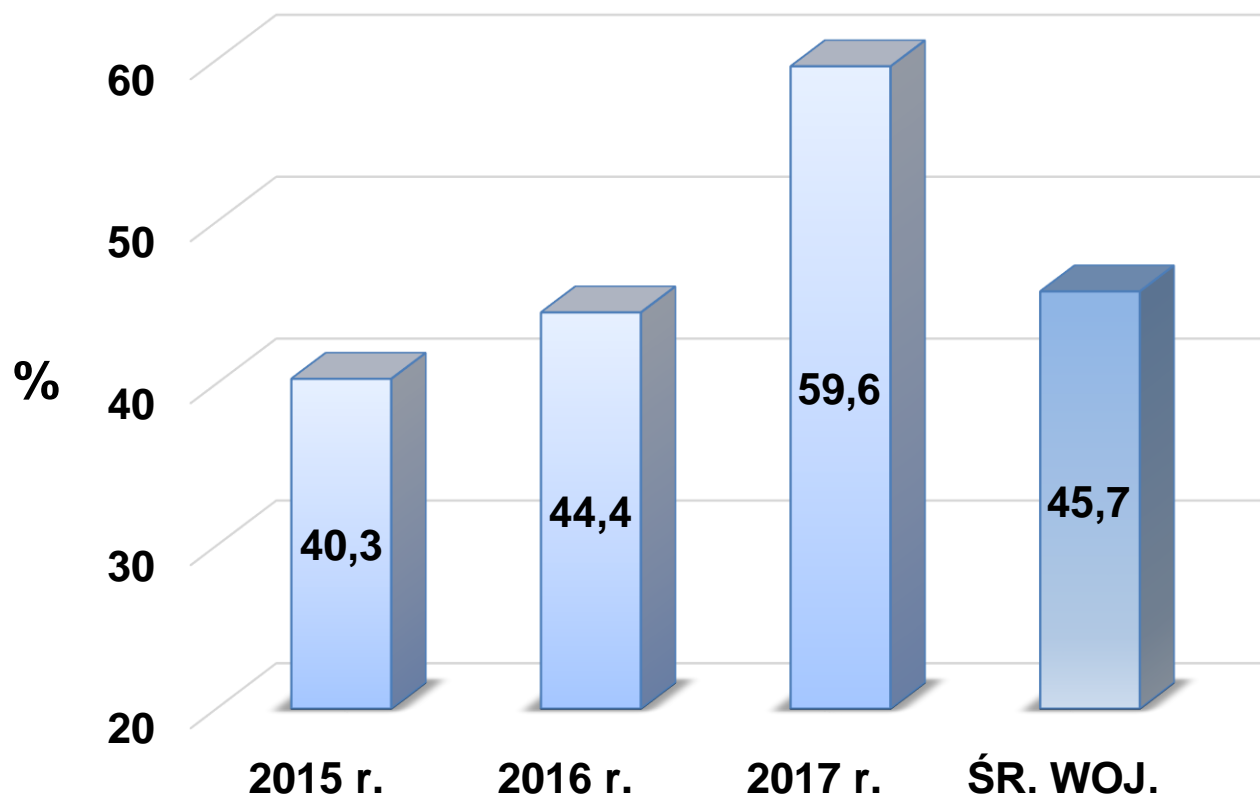
## **MIENIE ZABEZPIECZONE W 2017 ROKU**

<b>Wartość wymagana</b>	<b>1 861 638 zł</b>
<b>Wartość osiągnięta</b>	<b>1 726 105,8 zł</b>
<b>Różnica</b>	<b>- 135 532,2 zł</b>
<b>Dynamika</b>	<b>92,7 %</b>

# LICZBA WSZCZĘTYCH POSTĘPOWAŃ PRZYGOTOWAWCZYCH W 7 WYBRANYCH KATEGORIACH W LATACH 2015 - 2017



## WYKRYWALNOŚĆ PRZESTĘPSTW W 7 WYBRANYCH KATEGORIACH W LATACH 2015 - 2017



# **STAN I EFEKTY POSZUKIWAŃ OSÓB W 2017 ROKU (LISTY GOŃCZE)**

**W 2017 roku funkcjonariusze KMP w Rybniku zatrzymali 111 osób poszukiwanych listami gończymi.**

**Wyznaczony próg satysfakcji wynosił max. 0,98  
KMP w Rybniku uzyskała wynik 0,94.**

# **STAN I EFEKTY POSZUKIWAŃ OSÓB W 2017 ROKU**

## **(POSZUKIWANIA OSÓB ZAGINIONYCH)**

**W 2017 roku funkcjonariusze KMP w Rybniku przeprowadzili poszukiwania 134 osób zaginionych.**

**Kat I – 19 osób zaginionych**

**Kat II – 53 osoby zaginione**

**Kat III – 62 osoby zaginione**

**Skuteczność poszukiwań wyniosła 100%.**

# OCENA ZAGROŻENIA PRZESTĘPCZOŚCIĄ W REJONACH DZIAŁANIA POSZCZEGÓLNYCH KOMISARIATÓW POLICJI PODLEGŁYCH KMP W RYBNIKU W LATACH 2015 - 2017

Komisariat	Liczba wszczętych postępowań			Wykrywalność przestępstw [%]		
	2016	2017	Dyna- mika [%]	2016	2017	Wzrost/ spadek [+/-]
KP Czerwionka- Leszczyny	633	684	108,1	69,4	73,6	+4,2
KP Rybnik- Boguszowice	534	664	124,3	73,4	71,6	-1,8
KP Gaszowice	254	213	83,9	64,6	76,1	+11,5

## **ŚRODKI FINANSOWE PRZEKAZANE PRZEZ URZĄD MIASTA RYBNIKA**

- 1. Dofinansowanie do zakupu 4 samochodów służbowych dla KMP w Rybniku – 130 000 zł**
- 2. Środki na dodatkowe służby funkcjonariuszy – 80 000 zł**
- 3. Środki finansowe na nagrody dla funkcjonariuszy Policji działających na terenie Miasta Rybnika – 3 000 zł**

**ŁĄCZNIE 213 000 zł**



# **ŚRODKI FINANSOWE PRZEKAZANE PRZEZ URZĄD GMINY I MIASTA CZERWIONKA-LESZCZYNY**

**Środki finansowe na nagrody dla funkcjonariuszy  
Komisariatu Policji w Czerwionce-Leszczynach – 3 300 zł**

**DZIĘKUJĘ ZA UWAGĘ**